

ネイルに関するユーザー意識調査報告書 2011年版

2011.10.20

毎年11月は「ネイル月間」、11月1日は「ネイルの日」

November is
Nail Nail Nail

調査目的

10代～60代女性のネイルに対する意識や行動を把握する。

調査手法

インターネット調査

実施期間

2011年10月3日(月)～10月5日(水)

調査対象者

■ 調査対象者数:計800名

■ 対象者条件

首都圏在住の10～60代女性で、「美容に関心のある」方。

■ 割付条件

年代及び婚姻状況により、右図の通り割付を実施。

■ 割付条件(単位:人)

	未婚	既婚
15～19歳女性	100	
20代女性	75	75
30代女性	75	75
40代女性	75	75
50代女性	75	75
60代女性	100	

調査項目

◇内は本報告書での
該当ページ番号

1. ネイル意識 <p.2～3>
2. ネイルの装飾についての実態と意識 <p.4～9>
3. 自分でのネイル <p.10～15>
4. ネイルサロンでのネイル(お手入れと装飾) <p.16～21>
5. ネイルサロンを利用しない理由 <p.22～25>
6. ネイルに対する実態・イメージ <p.26～32>

この調査での言葉の定義

『ネイル』 = 「地爪のお手入れや爪にカラー・ジェル・アート・スカルプチュアなど装飾を施すこと」すべてを『ネイル』と呼びます。

『ネイル装飾』 = 「カラー・ジェル・アート・スカルプチュアなど爪の装飾全般を指す言葉。ネイル装飾を施すことを「つける」としている。

『爪切り以外のネイル』 = 「一般的な爪を切るお手入れ」以外のネイル施すことを「爪切り以外のネイル」という言葉で表しています。

1. ネイル意識

2. ネイルの装飾について の実態と意識

3. 自分でのネイル

4. ネイルサロンでのネイル (お手入れと装飾)

5. ネイルサロンを 利用しない理由

6. ネイルに対する 実態・イメージ

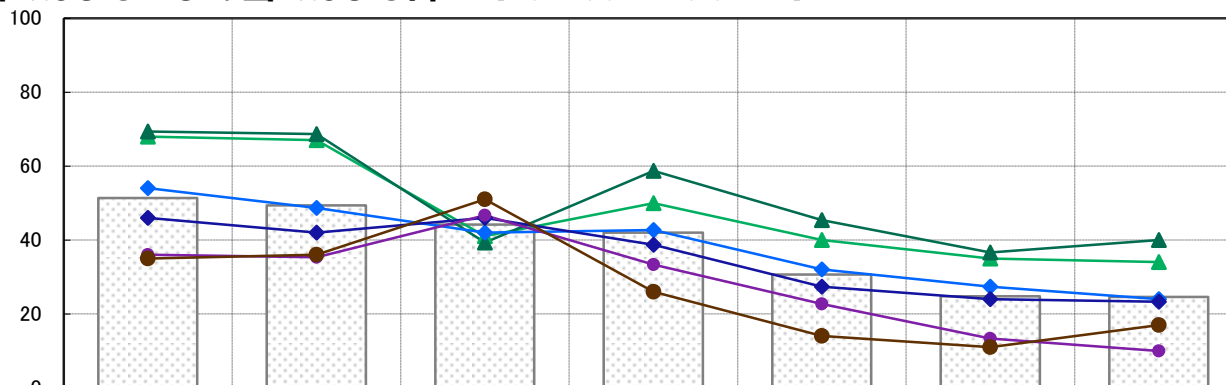
Q1.ネイル意識

「ネイルに関心がある」と回答した人は全体で51%。特に10～20代では関心があると回答した人が約7割に達する。60代では「日頃から爪をキレイにすることを心がけている」と回答した人が51%と、他年代よりも高いのが特徴。ネイルに関心・興味がある人では、いずれの項目も全体計を大きく上回る。

それぞれについて、あなたのお気持ちに近いものを1つお選びください。 ※当てはまる+まあ当てはまる計で集計

- ✓ 「ネイルに関心がある」と回答した人は全体で51%。特に10～20代では関心があると回答した人が約7割に達する。
- ✓ 60代では「日頃から爪をキレイにすることを心がけている」と回答した人が51%と、他年代よりも高いのが特徴。
- ✓ ネイルに関心・興味がある人では、いずれの項目も全体計を大きく上回る。

■Q1.ネイル意識<当てはまる+まあ当てはまる計> [回答対象者:全回答者800人]



・単位:%
・全体計に対して

+10ポイント

+5ポイント

-10ポイント

		「ネイル」に関心がある	「ネイル」をすることに興味がある	日頃から爪をキレイにすることを心がけている	周りの人の「ネイル」が気になる	お気に入りのデザインがある	自分の「ネイル」が、周りからどう見られているか気になる	流行している「ネイル」は、試してみたい
全体計(N=800)		51.4	49.4	44.1	42.0	30.6	24.8	24.6
年代別	15～19歳(N=100)	68.0	67.0	41.0	50.0	40.0	35.0	34.0
	20代(N=150)	69.3	68.7	39.3	58.7	45.3	36.7	40.0
	30代(N=150)	54.0	48.7	42.0	42.7	32.0	27.3	24.0
	40代(N=150)	46.0	42.0	46.0	38.7	27.3	24.0	23.3
	50代(N=150)	36.0	35.3	46.7	33.3	22.7	13.3	10.0
	60代(N=100)	35.0	36.0	51.0	26.0	14.0	11.0	17.0
職業	有職者(N=404)	50.2	48.0	46.8	41.8	30.4	24.0	22.3
	専業主婦(N=219)	45.7	44.3	41.6	39.3	27.4	21.9	24.7
ネイルに関心・興味あり※(N=431)		95.4	91.6	59.6	68.2	52.2	42.2	43.4

※Q1で「ネイルに関心がある」「ネイルをすることに興味がある」いずれかに当てはまると回答した人

1. ネイル意識

2. ネイルの装飾について の実態と意識

3. 自分でのネイル

4. ネイルサロンでのネイル (お手入れと装飾)

5. ネイルサロンを 利用しない理由

6. ネイルに対する 実態・イメージ

Q2.ネイル装飾初体験時期<単一回答>

ネイル装飾をしたことがない人は、20代では11%であるのに対し、60代では63%に達するなど世代間で大きな差。初めてネイルの装飾をした年齢は、20代以上では「19～24歳」と回答した人がそれぞれ最も多い。ネイルに関心・興味がある人では、ネイルの装飾をしたことがない人の比率が15%と低い。

Q3.ネイル装飾使用頻度<単一回答>

ネイルの装飾をつける頻度としては、全体で「ほぼ毎日つけている」が8%、「つけている日の方が多い」が7%。高年代ほどネイル装飾をつける頻度が低くなる傾向で、60代では「まったくつけていない」と回答した人が65%に達する。ネイルに関心・興味がある人では、「まったくつけていない」が23%で、全体の半分程度の水準。

Q4.ペディキュア使用頻度<単一回答>

ペディキュアをつける程度としては、全体で「ほぼ毎日つけている」が10%、「つけている日の方が多い」が8%。高年代ほどペディキュアの使用頻度が低くなる傾向で、60代では「まったくつけていない」と回答した人が70%に達する。ネイルに関心・興味がある人では、「ほぼ毎日つけている」が18%と多い。

Q5.ネイル装飾をしない理由<複数回答>

あまりネイルの装飾をしない人が、その理由として挙げるのは「面倒くさい(36%)」「爪が痛む(29%)」「忙しい(29%)」。20代以下では「学校で禁止」「家事・育児」、50代以上では「爪が痛む/健康に悪そう」などが世代間での特徴な理由。ネイルに関心・興味がある人では、「興味を感じない」は4%と低く、「忙しい」「面倒くさい」などが主な理由。

Q6.ネイル装飾利用意向<単一回答>

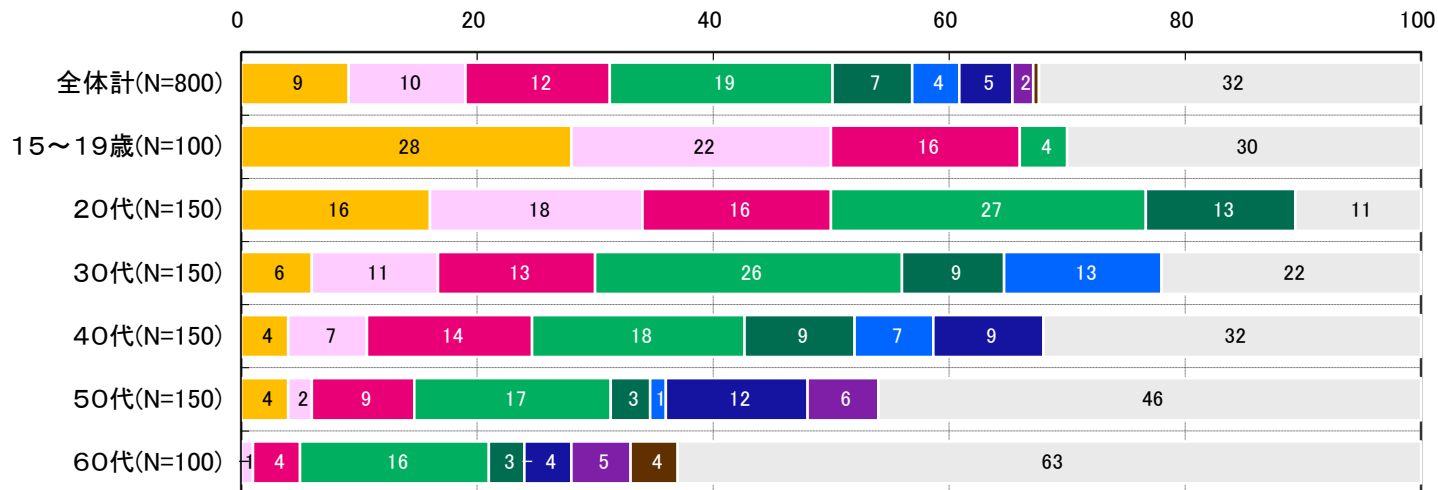
あまりネイルの装飾をしない人のうち、「今後ネイル装飾をしてみたい」と回答した人は56%と過半数。若い年代ほど利用意向が高い傾向だが、60代でも37%の人が「今後ネイル装飾をしてみたい」と回答している。ネイルに関心・興味がある人では、「今後ネイルをしてみたい」と回答した人は、84%と非常に高い。

2-1 Q2.ネイル装飾初体験時期<単一回答>

あなたが初めて【ネイルの装飾:カラー・ジェル・アート・スカルプチュアなどの装飾】をしたのはいつですか？

- ✓ ネイル装飾をしたことがない人は、20代では11%であるのに対し、60代では63%に達するなど世代間で大きな差。
- ✓ 初めてネイルの装飾をした年齢は、20代以上では「19～24歳」と回答した人がそれぞれ最も多い。
- ✓ ネイルに関心・興味がある人では、ネイルの装飾をしたことがない人の比率が15%と低い。

■Q2.ネイル装飾初体験時期<単一回答> [回答対象者:全回答者800人]



		12歳以下	13～15歳	16～18歳	19～24歳	25～29歳	30代	40代	50代	60歳以降	【ネイルの装飾】をしたことがない
全体計(N=800)		9.1	9.9	12.3	18.9	6.8	4.0	4.5	1.8	0.5	32.4
年代別	15～19歳(N=100)	28.0	22.0	16.0	4.0						30.0
	20代(N=150)	16.0	18.0	16.0	26.7	12.7					10.7
	30代(N=150)	6.0	10.7	13.3	26.0	8.7	13.3				22.0
	40代(N=150)	4.0	6.7	14.0	18.0	9.3	6.7	9.3			32.0
	50代(N=150)	4.0	2.0	8.7	16.7	3.3	1.3	12.0	6.0		46.0
	60代(N=100)	0.0	1.0	4.0	16.0	3.0	0.0	4.0	5.0	4.0	63.0
職業	有職者(N=404)	6.2	7.7	11.4	22.5	8.4	4.7	5.9	1.2	0.0	31.9
	専業主婦(N=219)	3.7	8.7	10.0	20.1	7.3	5.5	4.1	2.7	0.9	37.0
ネイルに関心・興味あり※(N=431)		13.0	13.2	14.8	20.9	8.8	4.6	6.7	2.3	0.5	15.1

※Q1で「ネイルに関心がある」「ネイルをすることに興味がある」いずれかに当てはまると回答した人

・単位:%
・全体計に対して

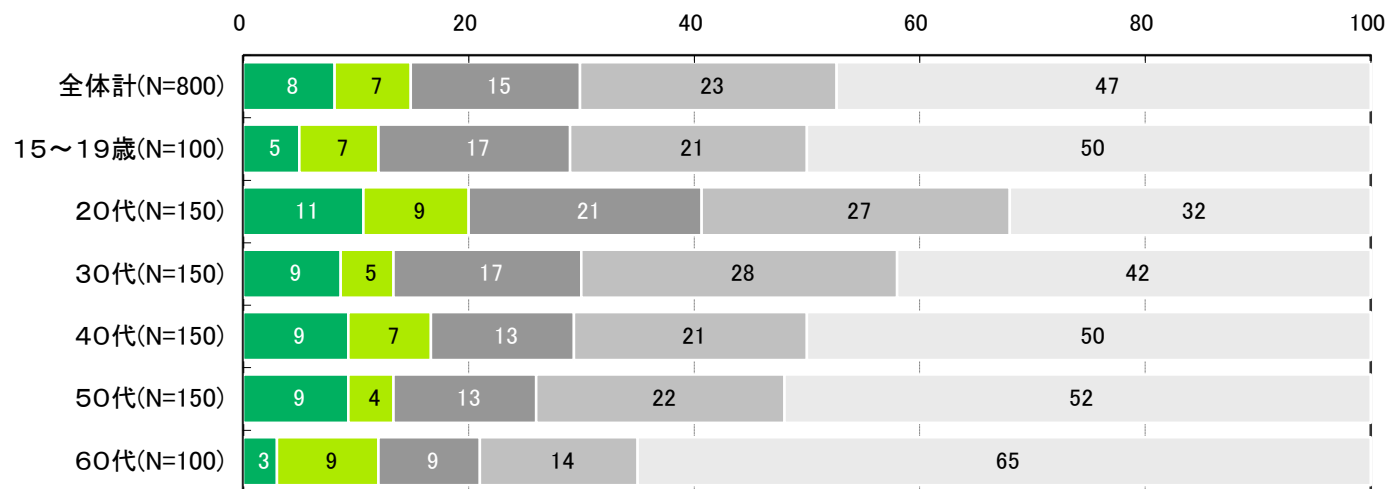
+10ポイント
+5ポイント
-10ポイント

Q3.ネイル装飾使用頻度<単一回答>

あなたはネイルの装飾をどの程度つけていますか。一番近いものを1つお選びください。

- ✓ ネイルの装飾をつける頻度としては、全体で「ほぼ毎日つけている」が8%、「つけている日の方が多い」が7%。
- ✓ 高年代ほどネイル装飾をつける頻度が低くなる傾向で、60代では「まったくつけていない」と回答した人が65%に達する。
- ✓ ネイルに関心・興味がある人では、「まったくつけていない」が23%で、全体の半分程度の水準。

■Q3.ネイル装飾使用頻度<単一回答> [回答対象者:全回答者800人]



	ほぼ毎日つけている	つけている日の方が多い	つけてない日の方が多い	季節/場合によってはつけている	まったくつけていない
全体計(N=800)	8.1	6.8	15.0	22.8	47.4
年代別					
15~19歳(N=100)	5.0	7.0	17.0	21.0	50.0
20代(N=150)	10.7	9.3	20.7	27.3	32.0
30代(N=150)	8.7	4.7	16.7	28.0	42.0
40代(N=150)	9.3	7.3	12.7	20.7	50.0
50代(N=150)	9.3	4.0	12.7	22.0	52.0
60代(N=100)	3.0	9.0	9.0	14.0	65.0
職業					
有職者(N=404)	9.9	6.7	14.1	23.5	45.8
専業主婦(N=219)	6.4	7.8	14.2	21.5	50.2
ネイルに関心・興味あり※(N=431)	14.8	11.6	20.9	29.2	23.4

※Q1で「ネイルに関心がある」「ネイルをすることに興味がある」いずれかに当てはまると回答した人

・単位:%
・全体計に対して

+10ポイント

+5ポイント

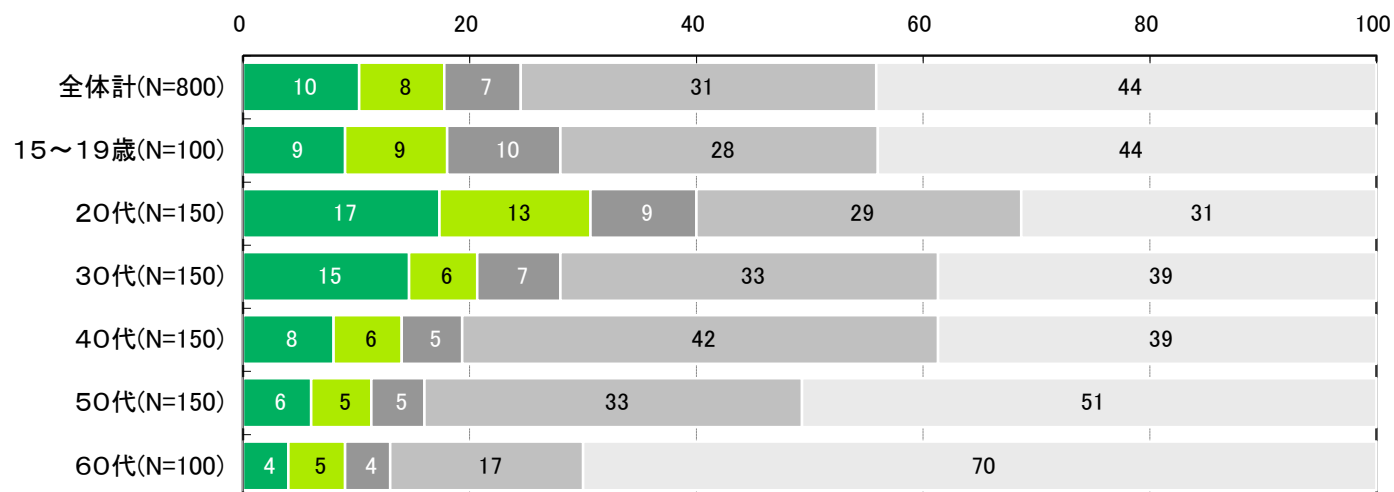
-10ポイント

Q4.ペディキュア使用頻度<単一回答>

あなたはペディキュア(足のネイルの装飾)をどの程度つけていますか。一番近いものを1つお選びください。

- ✓ ペディキュアをつける程度としては、全体で「ほぼ毎日つけている」が10%、「つけている日の方が多い」が8%。
- ✓ 高年代ほどペディキュアの使用頻度が低くなる傾向で、60代では「まったくつけていない」と回答した人が70%に達する。
- ✓ ネイルに関心・興味がある人では、「ほぼ毎日つけている」が18%と多い。

■Q4.ペディキュア使用頻度<単一回答> [回答対象者:全回答者800人]



		ほぼ毎日つけている	つけている日の方が多い	つけてない日の方が多い	季節/場合によってはつけている	まったくつけていない
全体計(N=800)		10.3	7.5	6.8	31.4	44.1
年代別	15~19歳(N=100)	9.0	9.0	10.0	28.0	44.0
	20代(N=150)	17.3	13.3	9.3	28.7	31.3
	30代(N=150)	14.7	6.0	7.3	33.3	38.7
	40代(N=150)	8.0	6.0	5.3	42.0	38.7
	50代(N=150)	6.0	5.3	4.7	33.3	50.7
	60代(N=100)	4.0	5.0	4.0	17.0	70.0
職業	有職者(N=404)	12.4	7.4	6.7	31.2	42.3
	専業主婦(N=219)	7.8	8.2	6.8	31.5	45.7
ネイルに関心・興味あり※(N=431)		17.9	11.6	9.3	35.7	25.5

※Q1で「ネイルに関心がある」「ネイルをすることに興味がある」いずれかに当てはまると回答した人

・単位:%
・全体計に対して

+10ポイント

+ 5ポイント

-10ポイント

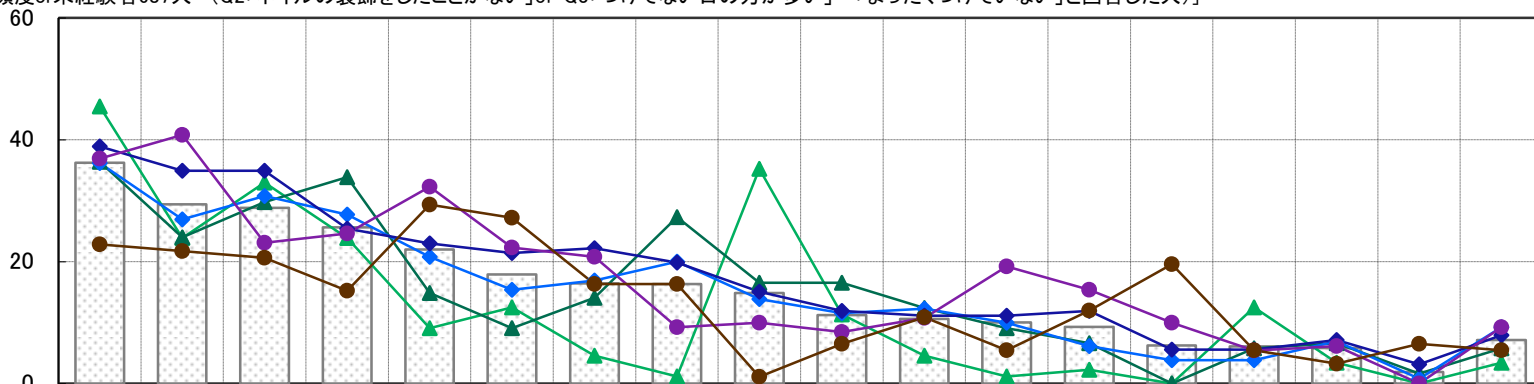
2-4 Q5.ネイル装飾をしない理由<複数回答>

あまり【ネイルの装飾】をしない方にお伺いします。【ネイルの装飾】をしないのはなぜですか。

- ✓ あまりネイルの装飾をしない人が、その理由として挙げるのは「面倒くさい(36%)」「爪が痛む(29%)」「忙しい(29%)」。
- ✓ 20代以下では「学校で禁止」「家事・育児」、50代以上では「爪が痛む/健康に悪そう」などが世代間での特徴な理由。
- ✓ ネイルに関心・興味がある人では、「興味を感じない」は4%と低く、「忙しい」「面倒くさい」などが主な理由。

■Q5.ネイル装飾をしない理由<複数回答>

[回答対象者:【ネイル装飾】低頻度or未経験者687人 (Q2「ネイルの装飾をしたことがない」or Q3「つけてない日の方が多い」~「まったくつけていない」と回答した人)]



・単位:%
・全体計に対して

+10ポイント
+5ポイント
-10ポイント

		面倒くさい	爪が痛む	忙しい・時間がない	費用がかかる・高い	爪の健康に悪そう	興味を感じない	爪が弱い	家事・育児を行っている できない	職場・学校で禁止されて いる	不器用だから	衛生上よくないと思う	職場でパソコンなどを 使うにふさわしくないか	普段の服装にあわない	年齢的に恥ずかしい	どのようにすればよいか わからない	職場で、接客や窓口担当 と人に見られるから	配偶者・パートナーが嫌 がる	その他
	全体計(N=687)	36.2	29.4	28.8	25.6	22.0	17.9	16.4	16.3	14.8	11.2	10.6	10.0	9.3	6.3	6.1	5.8	1.9	7.1
年代別	15~19歳(N=88)	45.5	23.9	33.0	23.9	9.1	12.5	4.5	1.1	35.2	11.4	4.5	1.1	2.3	0.0	12.5	3.4	0.0	3.4
	20代(N=121)	36.4	24.0	29.8	33.9	14.9	9.1	14.0	27.3	16.5	16.5	12.4	9.1	6.6	0.0	5.8	6.6	1.7	5.8
	30代(N=130)	36.2	26.9	30.8	27.7	20.8	15.4	16.9	20.0	13.8	11.5	12.3	10.0	6.2	3.8	3.8	6.9	0.8	9.2
	40代(N=126)	38.9	34.9	34.9	25.4	23.0	21.4	22.2	19.8	15.1	11.9	11.1	11.1	11.9	5.6	5.6	7.1	3.2	7.9
	50代(N=130)	36.9	40.8	23.1	24.6	32.3	22.3	20.8	9.2	10.0	8.5	10.8	19.2	15.4	10.0	5.4	6.2	0.0	9.2
	60代(N=92)	22.8	21.7	20.7	15.2	29.3	27.2	16.3	16.3	1.1	6.5	10.9	5.4	12.0	19.6	5.4	3.3	6.5	5.4
職業	有職者(N=340)	35.9	32.1	30.9	25.9	22.1	18.8	18.8	11.8	18.2	9.7	11.5	16.8	9.4	4.1	3.8	9.7	1.2	7.4
	専業主婦(N=190)	31.1	26.8	24.7	25.8	25.8	18.9	17.9	34.2	0.5	12.6	12.1	0.5	13.7	13.7	6.3	0.5	4.7	6.3
	ネイルに関心・興味あり※(N=321)	27.7	24.6	32.1	26.8	14.0	3.7	15.0	17.8	18.1	12.8	7.8	9.7	6.9	2.2	7.5	7.5	2.2	7.8

※Q1で「ネイルに関心がある」「ネイルをすることに興味がある」いずれかに当てはまると回答した人

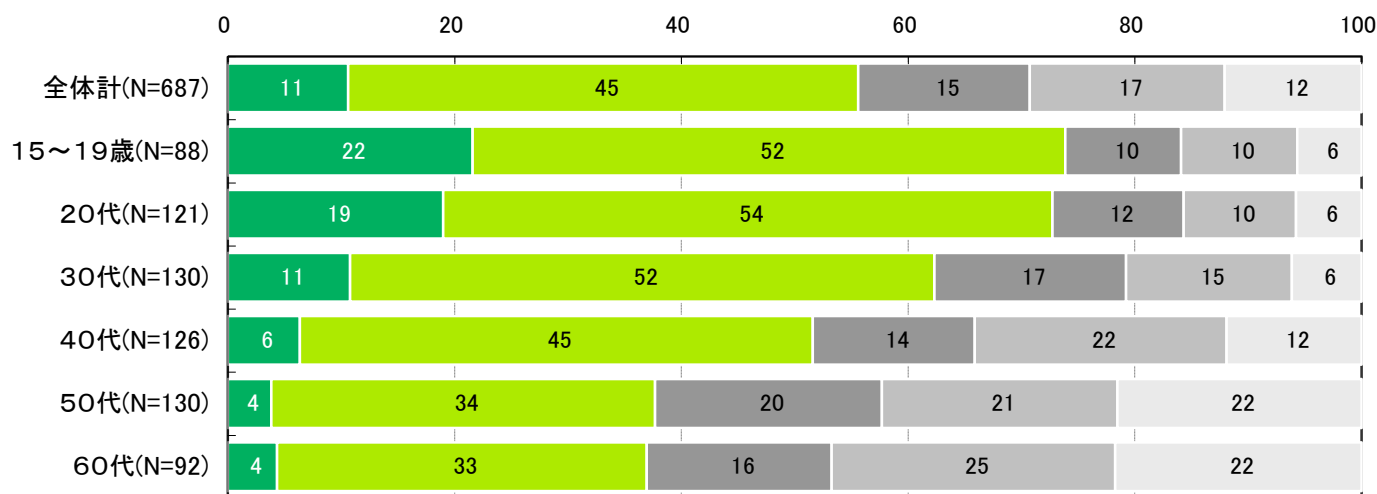
Q6.ネイル装飾利用意向<単一回答>

あまり【ネイルの装飾】をしない方にお伺います。今後【ネイルの装飾】をしたいと思えますか。

- ✓ あまりネイルの装飾をしない人のうち、「今後ネイル装飾をしてみたい」と回答した人は56%と過半数。
- ✓ 若い年代ほど利用意向が高い傾向だが、60代でも37%の人が「今後ネイル装飾をしてみたい」と回答している。
- ✓ ネイルに関心・興味がある人では、「今後ネイルをしてみたい」と回答した人は、84%と非常に高い。

■Q6.ネイル装飾利用意向<単一回答>

[回答対象者:【ネイル装飾】低頻度or未経験者687人 (Q2「ネイルの装飾をしたことがない」or Q3「つけてない日の方が多い」~「まったくつけていない」と回答した人)]



		積極的になりたい	機会があればしてみたい	どちらともいえない	あまりして見たくない	まったくして見たくない
全体計(N=687)		10.6	45.0	15.1	17.2	12.1
年代別	15~19歳(N=88)	21.6	52.3	10.2	10.2	5.7
	20代(N=121)	19.0	53.7	11.6	9.9	5.8
	30代(N=130)	10.8	51.5	16.9	14.6	6.2
	40代(N=126)	6.3	45.2	14.3	22.2	11.9
	50代(N=130)	3.8	33.8	20.0	20.8	21.5
	60代(N=92)	4.3	32.6	16.3	25.0	21.7
職業	有職者(N=340)	7.9	46.2	16.2	18.2	11.5
	専業主婦(N=190)	8.4	38.9	16.3	20.5	15.8
ネイルに関心・興味あり※(N=321)		22.4	61.7	10.3	5.0	0.6

※Q1で「ネイルに関心がある」「ネイルをすることに興味がある」いずれかに当てはまると回答した人

・単位: %
・全体計に対して

+10ポイント
+ 5ポイント
-10ポイント

1. ネイル意識

2. ネイルの装飾について の実態と意識

3. 自分でのネイル

4. ネイルサロンでのネイル (お手入れと装飾)

5. ネイルサロンを 利用しない理由

6. ネイルに対する 実態・イメージ

Q7.爪切り以外のネイル頻度<単一回答>

「自分で爪切り以外のネイルを行っている」人は全体で62%。特に行っていない人が39%。
頻度としては、2~3週間に1回程度と回答した人が全体で16%と最も多い。
ネイルに関心・興味がある人では、「2~3週間に1回程度」以上を合計すると50%に達する。

Q8.自分でやっているネイル<複数回答>

自分でやっているネイルの種類としては「一般的な爪切りで切る(83%)」「ハンドクリームを塗る(64%)」「マニキュアでのカラーリング(57%)」が上位。ハンドクリームの使用率は10代では41%であるのに対し、30代以上では約7割に達する。
ネイルに関心・興味がある人では、「ベースコート、トップコートを塗る」が54%と高いのが特徴。

Q9.ネイル道具購入場所<複数回答>

ネイル道具を購入する場所としては、「ドラッグストア」が69%とダントツ。全ての世代で最も多い回答となっている。
世代別では20代以下では「100円均一」、40代で「LOFT/東急ハンズ等」、60代では「スーパー」などの回答が高い。
ネイルに関心・興味がある人では、スーパー以外は全体計を上回るなど、いろいろな場所で購入している模様。

Q10.自分でネイルをしない理由<複数回答>

自分でネイルをしない理由としては「興味を感じない(43%)」「面倒くさい(42%)」が上位。世代別では、10代では「やり方がわからない」、20~30代では「時間が無い/費用がかかる」、40代以上では「興味を感じない」などの理由が特徴。
ネイルに関心・興味がある人では、「どのようにすればわからない」が全体計と比べて高いのが特徴。

Q11.爪に関する悩み<複数回答>

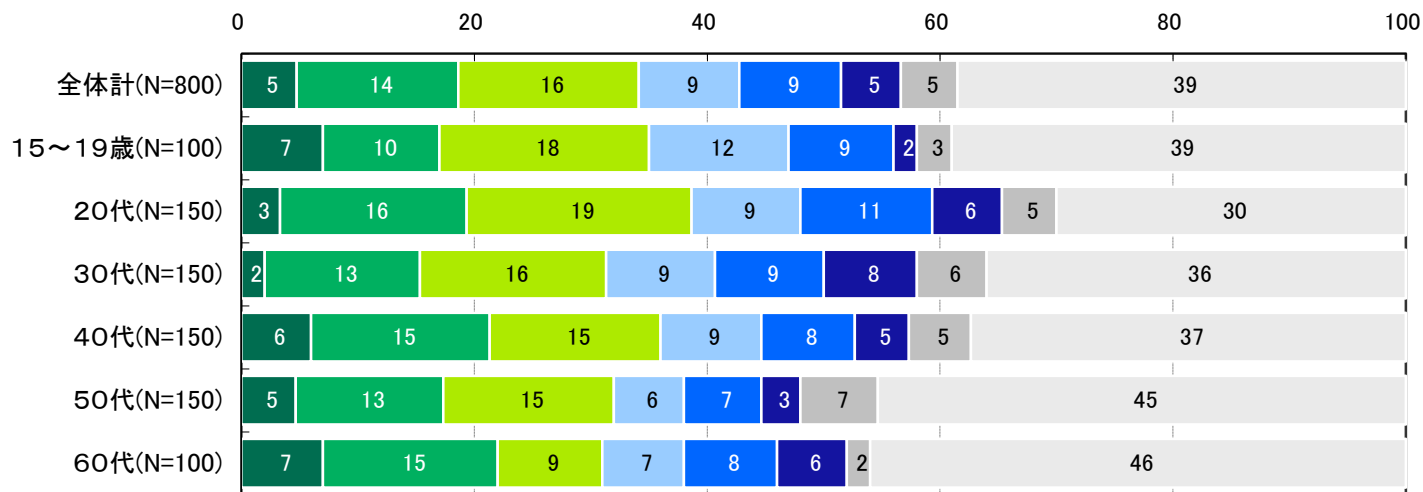
爪に関する悩みとしては「爪が割れる(43%)」「形が悪い(27%)」「さかむけ・ささくれ(26%)」が上位。
世代別では、10代では「形が悪い」、40代では「爪が割れる」、60代では「筋が入る」などが特徴的な悩み。
ネイルに関心・興味がある人では、「爪が割れる」が全体計と比べて高いのが特徴。

3-1 Q7.爪切り以外のネイル頻度<単一回答>

あなたは、『ご自分』で爪を切ること以外の【ネイル】をどれくらいの頻度で行っていますか。

- ✓ 「自分で爪切り以外のネイルを行っている」人は全体で62%。特に行っていない人が39%。
- ✓ 頻度としては、2～3週間に1回程度と回答した人が全体で16%と最も多い。
- ✓ ネイルに関心・興味がある人では、「2～3週間に1回程度」以上を合計すると50%に達する。

■Q7.爪切り以外のネイル頻度<単一回答> [回答対象者:全回答者800人]



・単位:%
・全体計に対して



		2~3日に1回以上	週に1回	2~3週間に1回	月に1回	2~3か月に1回	半年に1回	半年に1回未満	特に行っていない
全体計(N=800)		4.8	13.9	15.5	8.6	8.8	5.1	4.9	38.5
年代別	15~19歳(N=100)	7.0	10.0	18.0	12.0	9.0	2.0	3.0	39.0
	20代(N=150)	3.3	16.0	19.3	9.3	11.3	6.0	4.7	30.0
	30代(N=150)	2.0	13.3	16.0	9.3	9.3	8.0	6.0	36.0
	40代(N=150)	6.0	15.3	14.7	8.7	8.0	4.7	5.3	37.3
	50代(N=150)	4.7	12.7	14.7	6.0	6.7	3.3	6.7	45.3
	60代(N=100)	7.0	15.0	9.0	7.0	8.0	6.0	2.0	46.0
職業	有職者(N=404)	3.7	15.8	16.1	9.9	7.4	4.0	5.2	37.9
	専業主婦(N=219)	4.1	11.4	15.1	6.4	11.0	9.1	5.5	37.4
ネイルに関心・興味あり※(N=431)		7.4	20.9	21.6	12.8	10.2	4.9	4.9	17.4

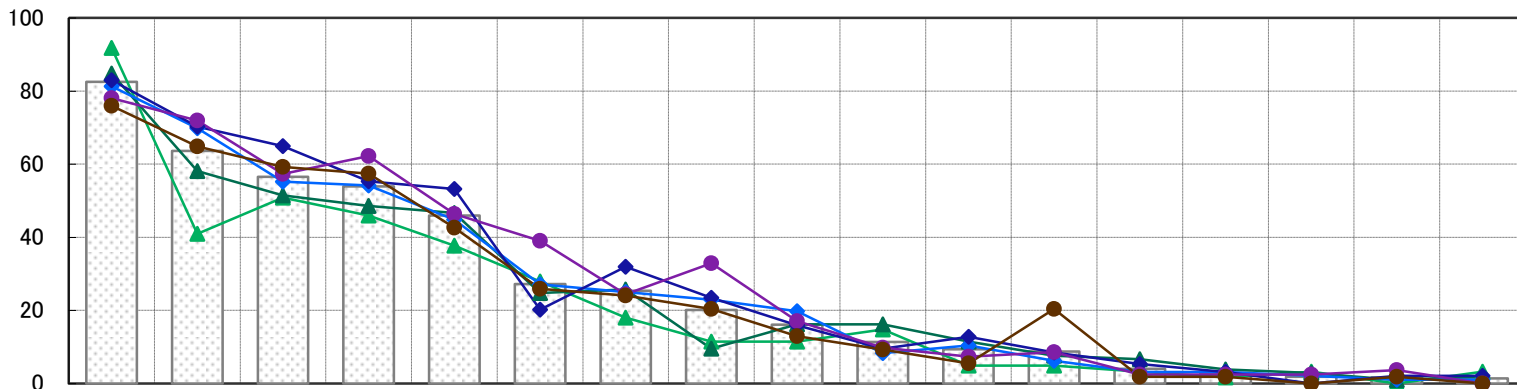
※Q1で「ネイルに関心がある」「ネイルをすることに興味がある」いずれかに当てはまると回答した人

3-2 Q8.自分で行っているネイル<複数回答>

あなたが『ご自分』で行っている【ネイル】を全てお選びください。

- ✓ 自分で行っているネイルの種類としては「一般的な爪切りで切る(83%)」「ハンドクリームを塗る(64%)」「マニキュアでのカラーリング(57%)」が上位。ハンドクリームの使用率は10代では41%であるのに対し、30代以上では約7割に達する。
- ✓ ネイルに関心・興味がある人では、「ベースコート、トップを塗る」が54%と高いのが特徴。

■Q8.自分で行っているネイル<複数回答> [回答対象者:爪切り以外のネイルを行っている人492人 (Q7「特に行っていない」以外を選択した人)]



・単位:%
・全体計に対して

+10ポイント
+ 5ポイント
-10ポイント

	一般的な爪切りで、切る	ハンドクリームを塗る	マニキュアでのカラーリング	爪ヤスリ(エメリーボード、ネイルファイル)使って形を整える	ベースコート、トップを塗る	爪磨き(シャイナー)で表面を磨く	甘皮を処理する	ハンドマッサージを行う	ネイルオイルを塗る	平面的なネイルアート(絵・模様など)	ジェルネイル	爪切りバサミやニッパー型の爪切りで、切る	立体的なネイルアート(デコレーションなど)	ネイルチップ・つけ爪	ゴマージュをする	ネイルパックをする	スカルプチュア(アクリルネイル)
--	-------------	------------	---------------	-------------------------------	---------------	------------------	---------	-------------	-----------	--------------------	--------	----------------------	-----------------------	------------	----------	-----------	------------------

		全体計(N=492)	82.5	63.6	56.5	53.9	45.9	27.2	25.4	20.1	16.1	11.4	9.3	8.7	4.1	2.8	1.8	1.6	1.4
年代別	15~19歳(N=61)	91.8	41.0	50.8	45.9	37.7	27.9	18.0	11.5	11.5	14.8	4.9	4.9	3.3	1.6	3.3	0.0	3.3	
	20代(N=105)	84.8	58.1	51.4	48.6	46.7	24.8	25.7	9.5	16.2	16.2	11.4	7.6	6.7	3.8	2.9	1.0	1.9	
	30代(N=96)	81.3	69.8	55.2	54.2	44.8	27.1	25.0	22.9	19.8	8.3	10.4	6.3	3.1	3.1	2.1	1.0	1.0	
	40代(N=94)	83.0	70.2	64.9	55.3	53.2	20.2	31.9	23.4	16.0	9.6	12.8	8.5	5.3	3.2	0.0	2.1	2.1	
	50代(N=82)	78.0	72.0	57.3	62.2	46.3	39.0	24.4	32.9	17.1	9.8	7.3	8.5	2.4	2.4	2.4	3.7	0.0	
	60代(N=54)	75.9	64.8	59.3	57.4	42.6	25.9	24.1	20.4	13.0	9.3	5.6	20.4	1.9	1.9	0.0	1.9	0.0	
職業	有職者(N=251)	79.7	66.9	56.6	60.2	46.6	28.3	25.9	22.3	19.9	10.4	10.4	10.4	4.4	3.6	2.4	2.4	1.6	
	専業主婦(N=137)	86.1	66.4	57.7	45.3	46.7	25.5	24.1	19.0	9.5	10.2	9.5	8.8	4.4	2.2	0.0	1.5	1.5	
ネイルに関心・興味あり※(N=356)		79.8	63.5	61.0	56.7	54.2	30.1	27.5	21.3	19.7	15.2	12.9	9.3	5.6	3.7	2.0	2.2	2.0	

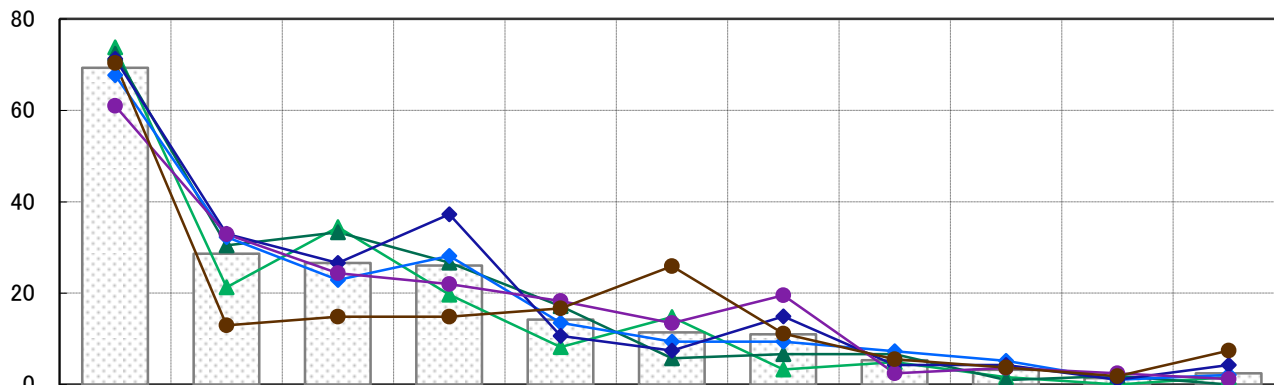
※Q1で「ネイルに関心がある」「ネイルをすることに興味がある」いずれかに当てはまると回答した人

Q9.ネイル道具購入場所<複数回答>

『ご自分』で行う【ネイル】に使う道具をどこでお買いになりますか？当てはまるものをすべてお答えください。

- ✓ ネイル道具を購入する場所としては、「ドラッグストア」が69%とダントツ。全ての世代で最も多い回答となっている。
- ✓ 世代別では20代以下では「100円均一」、40代で「LOFT/東急ハンズ等」、60代では「スーパー」などの回答が高い。
- ✓ ネイルに関心・興味がある人では、スーパー以外は全体計を上回るなど、いろいろな場所で購入している模様。

■Q9.ネイル道具購入場所<複数回答> [回答対象者:爪切り以外のネイルを行っている人492人 (Q7「特に行っていない」以外を選択した人)]



・単位:%
・全体計に対して

+10ポイント
+5ポイント
-10ポイント

		ドラッグストア	(シヨップイン、ポップアップなど)	100円均一	LOFT/東急ハンズなどの大型バラエティシヨップ	デパート/百貨店	スーパー	ネットシヨップ	コンビニ	ネイルサロン	専門店	その他
全体計(N=492)		69.3	28.7	26.6	26.0	14.2	11.4	11.0	5.3	3.3	1.4	2.4
年代別	15~19歳(N=61)	73.8	21.3	34.4	19.7	8.2	14.8	3.3	4.9	1.6	0.0	1.6
	20代(N=105)	72.4	30.5	33.3	26.7	17.1	5.7	6.7	6.7	1.0	1.9	0.0
	30代(N=96)	67.7	32.3	22.9	28.1	13.5	9.4	9.4	7.3	5.2	1.0	2.1
	40代(N=94)	71.3	33.0	26.6	37.2	10.6	7.4	14.9	4.3	4.3	1.1	4.3
	50代(N=82)	61.0	32.9	24.4	22.0	18.3	13.4	19.5	2.4	3.7	2.4	1.2
	60代(N=54)	70.4	13.0	14.8	14.8	16.7	25.9	11.1	5.6	3.7	1.9	7.4
職業	有職者(N=251)	68.9	31.5	24.7	28.7	20.3	10.8	13.1	5.6	4.4	1.6	2.0
	専業主婦(N=137)	70.8	25.5	29.2	24.8	8.0	10.9	9.5	5.8	3.6	1.5	3.6
ネイルに関心・興味あり※(N=356)		71.3	32.0	28.7	28.9	16.3	10.4	12.9	6.2	4.5	1.7	2.5

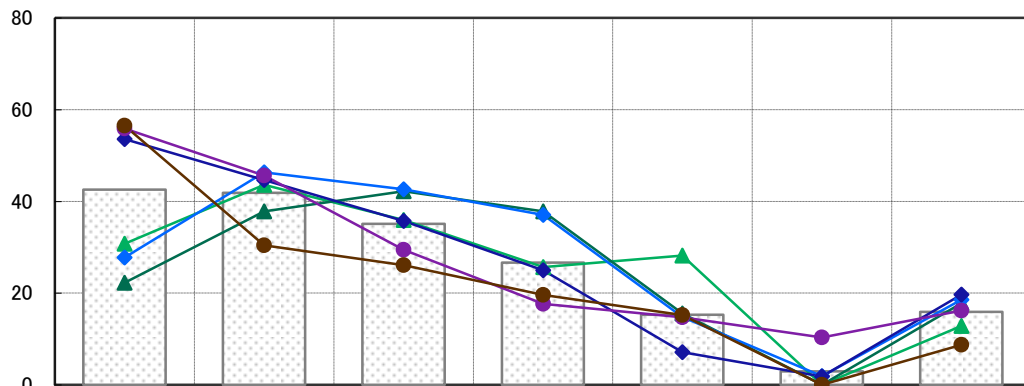
※Q1で「ネイルに関心がある」「ネイルをすることに興味がある」いずれかに当てはまると回答した人

3-4 Q10.自分でネイルをしない理由<複数回答>

『ご自分』で【ネイル】をしていない方にお伺いします。あなたが『ご自分』で【ネイル】をしない理由を全てお答えください。

- ✓ 自分でネイルをしない理由としては「興味を感じない(43%)」「面倒くさい(42%)」が上位。世代別では、10代では「やり方がわからない」、20～30代では「時間が無い/費用がかかる」、40代以上では「興味を感じない」などの理由が特徴。
- ✓ ネイルに関心・興味がある人では、「どのようにすればわからない」が全体計と比べて高いのが特徴。

■Q10.自分でネイルをしない理由<複数回答> [回答対象者:爪切り以外のネイルを行っていない人308人 (Q7「特に行っていない」を選択した人)]



・単位:%
・全体計に対して

+10ポイント
+5ポイント
-10ポイント

	興味を感じない	面倒くさい	忙しい・時間が無い	費用がかかる・高い	どのようにすればわからない	効果が感じられない	その他
--	---------	-------	-----------	-----------	---------------	-----------	-----

全体計(N=308)		42.5	41.9	35.1	26.6	15.3	2.9	15.9
年代別	15～19歳(N=39)	30.8	43.6	35.9	25.6	28.2	0.0	12.8
	20代(N=45)	22.2	37.8	42.2	37.8	15.6	0.0	17.8
	30代(N=54)	27.8	46.3	42.6	37.0	14.8	1.9	18.5
	40代(N=56)	53.6	44.6	35.7	25.0	7.1	1.8	19.6
	50代(N=68)	55.9	45.6	29.4	17.6	14.7	10.3	16.2
	60代(N=46)	56.5	30.4	26.1	19.6	15.2	0.0	8.7
職業	有職者(N=153)	41.8	41.8	39.2	28.1	11.8	3.9	17.0
	専業主婦(N=82)	52.4	39.0	24.4	20.7	17.1	1.2	12.2
ネイルに関心・興味あり※(N=75)		6.7	26.7	40.0	28.0	32.0	2.7	24.0

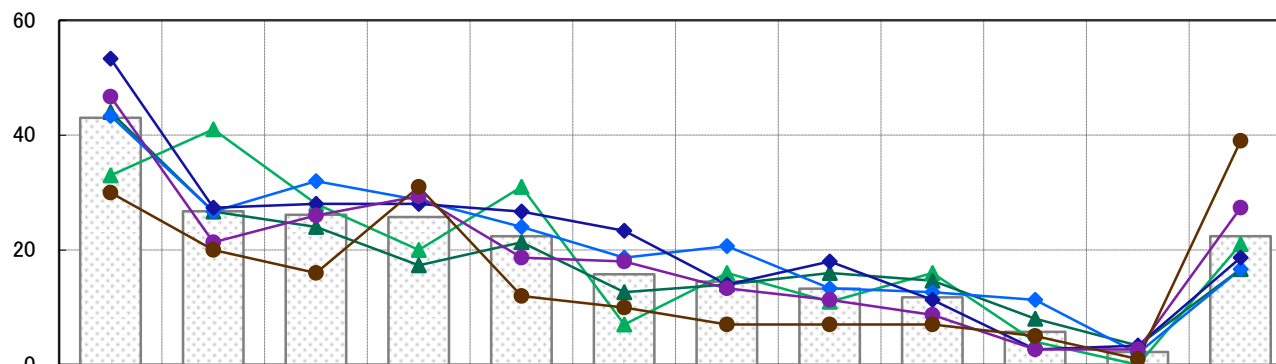
※Q1で「ネイルに関心がある」「ネイルをすることに興味がある」いずれかに当てはまると回答した人

Q11.爪に関する悩み<複数回答>

あなたはご自身の爪について、悩んでいることはありますか。あてはまるものを全てお選びください

- ✓ 爪に関する悩みとしては「爪が割れる(43%)」「形が悪い(27%)」「さかむけ・ささくれ(26%)」が上位。
- ✓ 世代別では、10代では「形が悪い」、40代では「爪が割れる」、60代では「筋が入る」などが特徴的な悩み。
- ✓ ネイルに関心・興味がある人では、「爪が割れる」が全体計と比べて高いのが特徴。

■Q11.爪に関する悩み<複数回答> [回答対象者:全回答者800人]



・単位:%
・全体計に対して

+10ポイント

+5ポイント

-10ポイント

	爪が割れる、欠ける	形が悪い	さかむけ・ささくれ	縦筋、横筋がはいる	キレイに伸ばせない	爪が薄い	巻つめ	二枚づめ	甘皮が爪に覆いかぶさる	黄ばんで汚く見える	その他	特に悩みはない
--	-----------	------	-----------	-----------	-----------	------	-----	------	-------------	-----------	-----	---------

		全体計(N=800)	43.0	26.8	26.1	25.8	22.4	15.8	14.5	13.3	11.8	5.8	2.3	22.4
年代別	15~19歳(N=100)	33.0	41.0	28.0	20.0	31.0	7.0	16.0	11.0	16.0	4.0	0.0	21.0	
	20代(N=150)	44.0	26.7	24.0	17.3	21.3	12.7	14.0	16.0	14.7	8.0	3.3	16.7	
	30代(N=150)	43.3	26.7	32.0	28.7	24.0	18.7	20.7	13.3	12.7	11.3	2.0	16.7	
	40代(N=150)	53.3	27.3	28.0	28.0	26.7	23.3	14.0	18.0	11.3	8.7	2.7	3.3	18.7
	50代(N=150)	46.7	21.3	26.0	29.3	18.7	18.0	13.3	11.3	8.7	2.7	2.7	2.7	27.3
	60代(N=100)	30.0	20.0	16.0	31.0	12.0	10.0	7.0	7.0	7.0	5.0	1.0	39.0	
職業	有職者(N=404)	46.5	25.2	26.7	26.2	17.8	17.6	14.6	11.9	10.4	5.4	2.7	22.5	
	専業主婦(N=219)	39.3	25.6	24.2	26.0	25.6	15.5	12.8	16.0	11.4	5.9	1.8	24.7	
ネイルに関心・興味あり※(N=431)		50.3	30.9	29.0	28.1	27.1	18.3	17.2	17.4	15.1	9.0	2.6	13.9	

※Q1で「ネイルに関心がある」「ネイルをすることに興味がある」いずれかに当てはまると回答した人

1. ネイル意識

2. ネイルの装飾について の実態と意識

3. 自分でのネイル

4. ネイルサロンでのネイル (お手入れと装飾)

5. ネイルサロンを 利用しない理由

6. ネイルに対する 実態・イメージ

Q12.ネイルサロン利用頻度<単一回答>

サロンに「行ったことがない」が全体で70%。高年代ほど行ったことがない人の比率が高まり、60代では82%に達する。「以前は行っていたが、今は行っていない」と回答した人も全体で12%。
ネイルに関心・興味がある人では、「行った事はない」が54%と全体計を大きく下回る。

Q13.ネイルサロンに行ったきっかけ<複数回答>

ネイルサロンにいったきっかけとしては「友達の話(37%)」「フリーペーパー(27%)」が上位。
20代では「フリーペーパー」、30代では「ポータルサイト」、50代では「友達の話」が他世代と比べて高い。
ネイルに関心・興味がある人では、全体計と同様に「友達の話」「フリーペーパー」の順に高い。

Q14.ネイルサロンで行っているネイル<複数回答>

ネイルサロンで行っているのは「爪ヤスリで形を整える(73%)」「甘皮を処理(69%)」「爪磨き(55%)」が上位。
20代では「ジェルネイル」「ネイルアート」などが高いのに対し、40～50代では「ハンドマッサージ」などが高いのが特徴的。
ネイルに関心・興味がある人では、「ジェルネイル」が全体計と比べて高いのが特徴。

Q15.ネイルサロン選択基準<複数回答>

サロンの選択基準としては、「価格がリーズナブル(84%)」「通いやすい場所にある(64%)」「技術がある(63%)」が上位。
20代は「価格」が大きな基準。他世代は価格に加え30～40代で「通いやすい場所」、50代で「技術がある」なども高い。
ネイルに関心・興味がある人では、「雰囲気」「センス」「仕上がり」など、サロンに特別感を求めている傾向が強いのが特徴。

Q16.ネイルサロンで行いたい施術<複数回答>

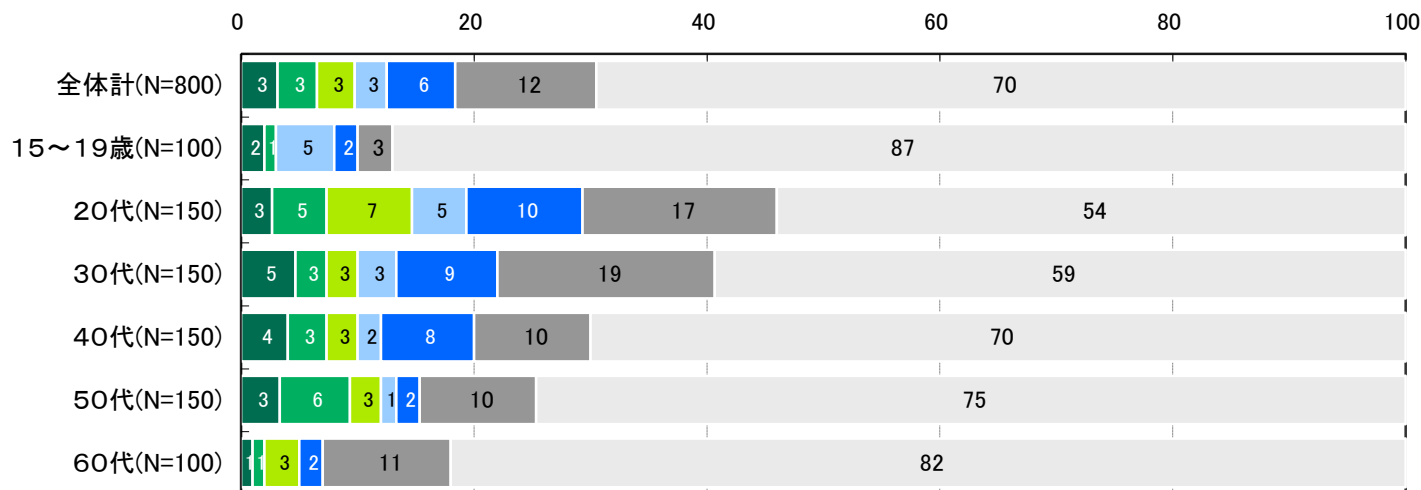
サロンで行いたい施術としては「ハンドマッサージ(52%)」「甘皮処理(47%)」「爪ヤスリで形を整える(47%)」が上位。
世代間では30代以下で「ジェルネイル」「ネイルアート」、40～50代では「ハンドマッサージ」などが高いのが特徴。
ネイルに関心・興味がある人では、「ジェルネイル」を挙げた人が最も多く、その他も多くの施術が全体計を上回る。

4-1 Q12.ネイルサロン利用頻度<単一回答>

あなたはどのくらいの頻度でネイルサロンに行きますか。

- ✓ サロンに「行ったことがない」が全体で70%。高年代ほど行ったことがない人の比率が高まり、60代では82%に達する。
- ✓ 「以前は行っていたが、今は行っていない」と回答した人も全体で12%。
- ✓ ネイルに関心・興味がある人では、「行った事はない」が54%と全体計を大きく下回る。

■Q12.ネイルサロン利用頻度<単一回答> [回答対象者:全回答者800人]



		月に1~2回程度以上	2~3カ月に1回程度	半年に1回程度	1年に1回程度	それ以下	以前は行っていたが、今は行っていない	行ったことがない
全体計(N=800)		3.1	3.4	3.3	2.8	5.9	12.1	69.5
年代別	15~19歳(N=100)	2.0	1.0	0.0	5.0	2.0	3.0	87.0
	20代(N=150)	2.7	4.7	7.3	4.7	10.0	16.7	54.0
	30代(N=150)	4.7	2.7	2.7	3.3	8.7	18.7	59.3
	40代(N=150)	4.0	3.3	2.7	2.0	8.0	10.0	70.0
	50代(N=150)	3.3	6.0	2.7	1.3	2.0	10.0	74.7
	60代(N=100)	1.0	1.0	3.0	0.0	2.0	11.0	82.0
職業	有職者(N=404)	4.5	4.7	3.5	2.0	7.9	12.9	64.6
	専業主婦(N=219)	0.9	2.7	4.1	2.7	4.6	14.6	70.3
ネイルに関心・興味あり※(N=431)		5.8	5.8	6.0	4.4	7.4	16.2	54.3

※Q1で「ネイルに関心がある」「ネイルをすることに興味がある」いずれかに当てはまると回答した人

・単位: %
・全体計に対して

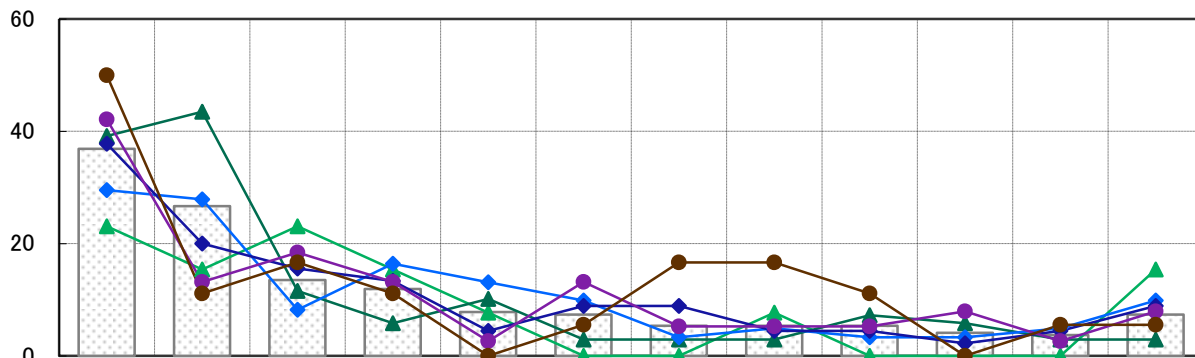
- +10ポイント
- +5ポイント
- 10ポイント

Q13.ネイルサロンに行ったきっかけ<複数回答>

ネイルサロンに行ったことのある方にうかがいます。ネイルサロンに行ったきっかけは何ですか。

- ✓ ネイルサロンにいったきっかけとしては「友達の話(37%)」「フリーペーパー(27%)」が上位。
- ✓ 20代では「フリーペーパー」、30代では「ポータルサイト」、50代では「友達の話」が他世代と比べて高い。
- ✓ ネイルに関心・興味がある人では、全体計と同様に「友達の話」「フリーペーパー」の順に高い。

■Q13.ネイルサロンに行ったきっかけ<複数回答> [回答対象者:ネイルサロン経験者244人 (Q12「行ったことがない」以外を選択した人)]



・単位:%
・全体計に対して

+10ポイント
+5ポイント
-10ポイント

※N=30以下の属性については参考値(色づけ省略)

		友達の話	フリーペーパー	店の看板など	口コミ	ポータルサイト(Yahoo!など)	雑誌	ポスター・チラシ	家族の話	街中のオシャレな人を見	ショップの人の話	ブログ	その他
	全体計(N=244)	36.9	26.6	13.5	11.9	7.8	7.4	5.3	5.3	5.3	4.1	3.7	7.4
年代別	15~19歳(N=13)	23.1	15.4	23.1	15.4	7.7	0.0	0.0	7.7	0.0	0.0	0.0	15.4
	20代(N=69)	39.1	43.5	11.6	5.8	10.1	2.9	2.9	2.9	7.2	5.8	2.9	2.9
	30代(N=61)	29.5	27.9	8.2	16.4	13.1	9.8	3.3	4.9	3.3	3.3	4.9	9.8
	40代(N=45)	37.8	20.0	15.6	13.3	4.4	8.9	8.9	4.4	4.4	2.2	4.4	8.9
	50代(N=38)	42.1	13.2	18.4	13.2	2.6	13.2	5.3	5.3	5.3	7.9	2.6	7.9
	60代(N=18)	50.0	11.1	16.7	11.1	0.0	5.6	16.7	16.7	11.1	0.0	5.6	5.6
職業	有職者(N=143)	35.0	29.4	11.2	12.6	10.5	10.5	4.2	4.2	4.2	2.8	4.9	4.9
	専業主婦(N=65)	41.5	26.2	15.4	13.8	1.5	4.6	7.7	7.7	7.7	4.6	3.1	10.8
	ネイルに関心・興味あり※(N=197)	38.6	29.9	13.7	12.2	8.1	7.1	5.6	4.6	6.1	2.5	4.6	7.1

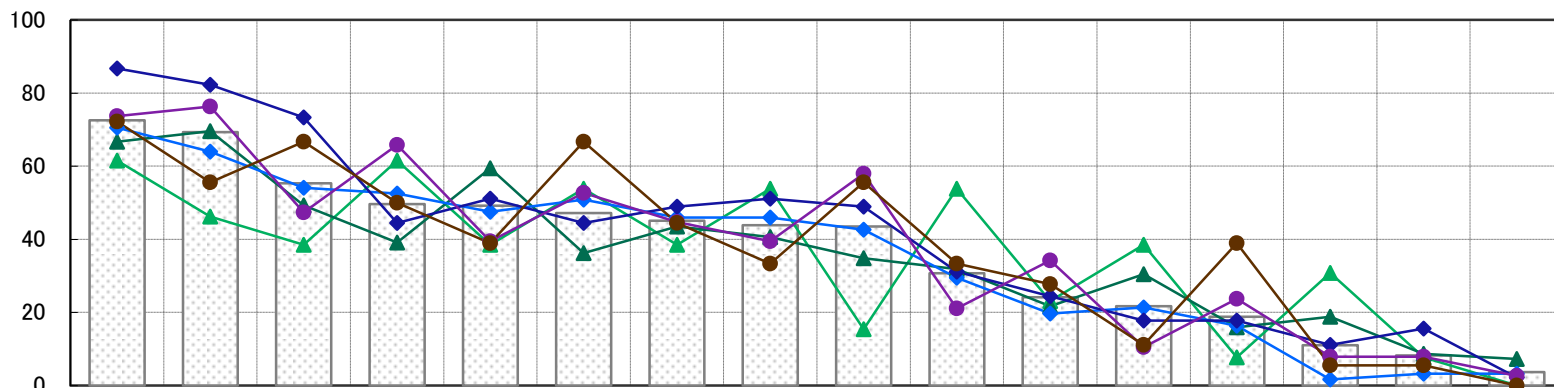
※Q1で「ネイルに関心がある」「ネイルをすることに興味がある」いずれかに当てはまると回答した人

Q14.ネイルサロンで行っているネイル<複数回答>

あなたが『ネイルサロン』で行っている【ネイル】を全てお選びください。

- ✓ ネイルサロンで行っているのは「爪ヤスリで形を整える(73%)」「甘皮を処理(69%)」「爪磨き(55%)」が上位。
- ✓ 20代では「ジェルネイル」「ネイルアート」などが高いのに対し、40～50代では「ハンドマッサージ」などが高いのが特徴的。
- ✓ ネイルに関心・興味がある人では、「ジェルネイル」が全体計と比べて高いのが特徴。

■Q14.ネイルサロンで行っているネイル<複数回答> [回答対象者:ネイルサロン経験者244人 (Q12「行ったことがない」以外を選択した人)]



・単位:%
・全体計に対して

+10ポイント
+5ポイント
-10ポイント

※N=30以下の属性については参考値(色づけ省略)

		爪ヤスリで形を整える	甘皮を処理する	爪磨き(シャイナー)で表面を磨く	マニキュアでのカラーリング	ジェルネイル	ベースコート、トップコートを塗る	爪切りばさみやニッパー型の爪切りで、切る	ネイルオイルを塗る	ハンドマッサージを行う	平面的なネイルアート(絵・模様など)	ハンドクリームを塗る	立体的なネイルアート(デコレーションなど)	ネイルパックをする	スカルプチュア(アクリルネイル)	ゴマーージュをする	ネイルチップ・つけ爪
	全体計(N=244)	72.5	69.3	55.3	49.6	49.2	47.1	45.1	43.9	43.4	30.7	24.2	21.7	18.9	11.1	8.2	3.7
年代別	15~19歳(N=13)	61.5	46.2	38.5	61.5	38.5	53.8	38.5	53.8	15.4	53.8	23.1	38.5	7.7	30.8	7.7	0.0
	20代(N=69)	66.7	69.6	49.3	39.1	59.4	36.2	43.5	40.6	34.8	31.9	21.7	30.4	15.9	18.8	8.7	7.2
	30代(N=61)	70.5	63.9	54.1	52.5	47.5	50.8	45.9	45.9	42.6	29.5	19.7	21.3	16.4	1.6	3.3	3.3
	40代(N=45)	86.7	82.2	73.3	44.4	51.1	44.4	48.9	51.1	48.9	31.1	24.4	17.8	17.8	11.1	15.6	2.2
	50代(N=38)	73.7	76.3	47.4	65.8	39.5	52.6	44.7	39.5	57.9	21.1	34.2	10.5	23.7	7.9	7.9	2.6
	60代(N=18)	72.2	55.6	66.7	50.0	38.9	66.7	44.4	33.3	55.6	33.3	27.8	11.1	38.9	5.6	5.6	0.0
職業	有職者(N=143)	76.2	72.0	58.0	51.0	49.7	47.6	49.7	48.3	45.5	31.5	26.6	21.7	21.0	10.5	7.7	4.2
	専業主婦(N=65)	72.3	70.8	55.4	47.7	52.3	46.2	44.6	41.5	41.5	32.3	20.0	18.5	18.5	7.7	9.2	3.1
	ネイルに関心・興味あり※(N=197)	73.6	70.1	55.3	48.2	54.3	45.2	44.2	44.7	42.1	33.0	23.9	24.4	16.2	13.2	9.1	4.6

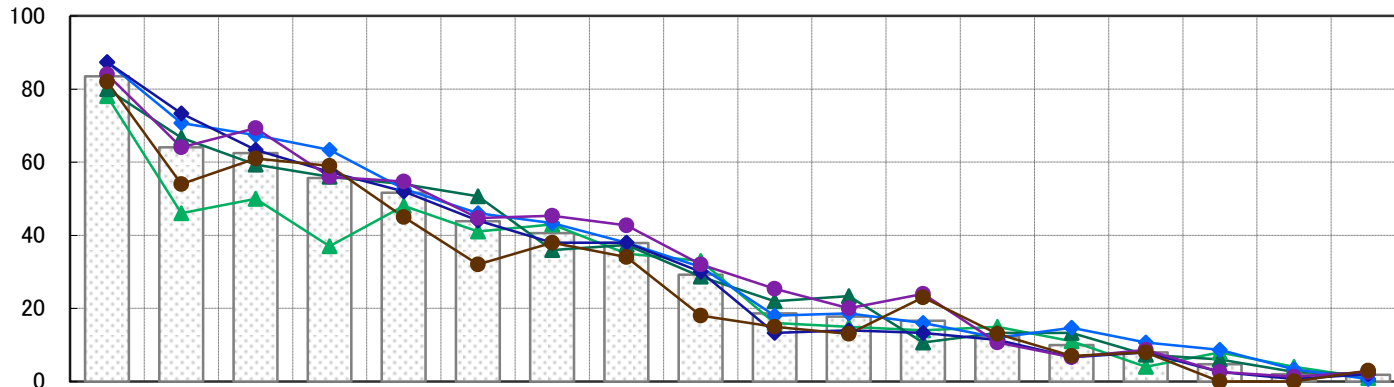
※Q1で「ネイルに関心がある」「ネイルをすることに興味がある」いずれかに当てはまると回答した人

4-4 Q15.ネイルサロン選択基準<複数回答>

あなたがネイルサロンを選ぶ基準は何ですか。行ったことがない／興味がない方も「もし行くとしたら」と仮定してお答えください。

- ✓ サロンの選択基準としては、「価格がリーズナブル(84%)」「通いやすい場所にある(64%)」「技術がある(63%)」が上位。
- ✓ 20代は「価格」が大きな基準。他世代は価格に加え30～40代で「通いやすい場所」、50代で「技術がある」なども高い。
- ✓ ネイルに関心・興味がある人では、「雰囲気」「センス」「仕上がり」など、サロンに特別感を求めている傾向が強いのが特徴。

■Q15.ネイルサロン選択基準<複数回答> [回答対象者:全回答者800人]



・単位:%
・全体計に対して

+10ポイント
+5ポイント
-10ポイント

	価格がリーズナブル	通いやすい場所にある	技術がある・上手	スタッフの感じがよい	お店の雰囲気がよい	デザインセンスがよい	希望通りの仕上がりになる	自分では、出来ないことをしてもらえ	説明・メニューがわかりやすい	細かいオーダーができる	パターン・コーディネートが豊富	日本ネイリスト協会認定のネイルサロンである	友達のすすめ	ホームページがしっかりしている	ネイル以外のメニュー・サービスがよい	Web・Blog・SNS等での評判	有名店だから・有名なネイリストがいる	その他	
全体計(N=800)	83.5	64.0	62.5	55.6	51.6	43.9	40.6	37.9	29.3	18.6	17.8	16.6	12.4	10.0	8.0	4.8	2.0	1.9	
年代別	15～19歳(N=100)	78.0	46.0	50.0	37.0	48.0	41.0	43.0	35.0	33.0	16.0	15.0	14.0	15.0	11.0	4.0	8.0	4.0	1.0
	20代(N=150)	80.0	66.7	59.3	56.0	54.0	50.7	36.0	37.3	28.7	22.0	23.3	10.7	13.3	13.3	7.3	6.0	2.7	2.0
	30代(N=150)	87.3	70.7	67.3	63.3	52.7	46.0	43.3	38.0	31.3	18.0	18.7	16.0	12.0	14.7	10.7	8.7	3.3	0.7
	40代(N=150)	87.3	73.3	63.3	57.3	52.0	44.0	38.0	38.0	30.0	13.3	14.0	13.3	11.3	6.7	8.0	2.7	0.7	2.0
	50代(N=150)	84.0	64.0	69.3	56.0	54.7	44.7	45.3	42.7	32.0	25.3	20.0	24.0	10.7	6.7	8.7	2.7	1.3	2.7
60代(N=100)	82.0	54.0	61.0	59.0	45.0	32.0	38.0	34.0	18.0	15.0	13.0	23.0	13.0	7.0	8.0	0.0	0.0	3.0	
職業	有職者(N=404)	84.4	70.8	65.3	57.9	52.0	46.8	41.6	37.1	27.2	18.3	19.1	16.3	10.6	8.4	7.4	4.0	2.0	1.7
	専業主婦(N=219)	83.1	58.9	60.3	55.7	47.5	36.1	35.6	37.0	28.3	16.0	14.2	16.0	14.2	9.6	10.0	5.5	0.5	2.3
ネイルに関心・興味あり※(N=431)	85.8	68.4	65.9	60.1	57.1	52.7	48.5	45.2	30.6	23.0	21.8	16.7	14.6	11.1	8.4	4.6	2.6	1.6	

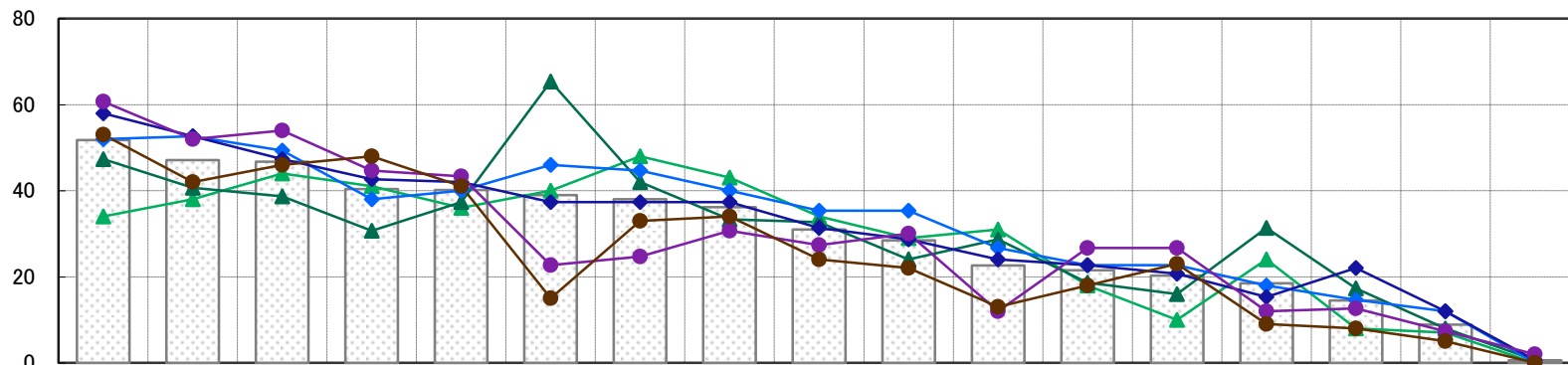
※Q1で「ネイルに関心がある」「ネイルをすることに興味がある」いずれかに当てはまると回答した人

4-5 Q16.ネイルサロンで行いたい施術<複数回答>

ネイルサロンに行ったら、どんな施術をしてみたいですか。行ったことがない／興味がない方も「もし行くとしたら」と仮定してお答えください。

- ✓ サロンで行いたい施術としては「ハンドマッサージ(52%)」「甘皮処理(47%)」「爪ヤスリで形を整える(47%)」が上位。
- ✓ 世代間では30代以下で「ジェルネイル」「ネイルアート」、40～50代では「ハンドマッサージ」などが高いのが特徴。
- ✓ ネイルに関心・興味がある人では、「ジェルネイル」を挙げた人が最も多く、その他も多くの施術が全体計を上回る。

■Q16.ネイルサロンで行いたい施術<複数回答> [回答対象者:全回答者800人]



・単位:%
・全体計に対して

+10ポイント
+5ポイント
-10ポイント

	ハンドマッサージを行う	甘皮を処理する	爪ヤスリを使って形を整える	爪磨き(シャイナー)で表面を磨く	ネイルパックをする	ジェルネイル	平面的なネイルアート(絵・模様など)	マニキュアでのカラーリング	ベースコート、トップコートを塗る	ネイルオイルを塗る	立体的なネイルアート(デコレーションなど)	爪切りバサミやニッパー型の爪切りで切る	ハンドクリームを塗る	スカルプチュア(アクリルネイル)	ゴマージュをする	ネイルチップ・つけ爪	その他	
全体計(N=800)	51.8	47.1	46.8	40.4	40.1	39.0	38.0	36.1	31.0	28.5	22.6	21.5	20.3	18.5	14.5	8.9	0.6	
年代別	15~19歳(N=100)	34.0	38.0	44.0	41.0	36.0	48.0	43.0	34.0	29.0	31.0	18.0	10.0	24.0	8.0	7.0	0.0	
	20代(N=150)	47.3	40.7	38.7	30.7	37.3	65.3	42.0	32.7	24.0	28.7	18.7	16.0	31.3	17.3	8.0	0.7	
	30代(N=150)	52.0	52.7	49.3	38.0	40.0	46.0	44.7	40.0	35.3	35.3	26.7	22.7	22.7	18.0	14.7	12.0	0.0
	40代(N=150)	58.0	52.7	47.3	42.7	42.0	37.3	37.3	37.3	31.3	28.7	24.0	22.7	20.7	15.3	22.0	12.0	0.7
	50代(N=150)	60.7	52.0	54.0	44.7	43.3	22.7	24.7	30.7	27.3	30.0	12.0	26.7	26.7	12.0	12.7	7.3	2.0
60代(N=100)	53.0	42.0	46.0	48.0	41.0	15.0	33.0	34.0	24.0	22.0	13.0	18.0	23.0	9.0	8.0	5.0	0.0	
職業	有職者(N=404)	55.0	48.8	45.3	39.6	41.6	37.9	35.4	35.9	31.2	23.3	20.3	21.8	19.6	16.6	9.7	0.5	
	専業主婦(N=219)	51.6	47.9	51.1	41.1	37.9	37.0	32.0	26.9	22.8	18.3	25.6	18.7	13.7	13.2	7.3	0.5	
ネイルに関心・興味あり※(N=431)	52.7	52.7	47.6	38.3	47.8	55.7	50.6	42.5	38.7	35.7	33.6	23.0	20.0	27.6	18.8	11.6	0.5	

※Q1で「ネイルに関心がある」「ネイルをすることに興味がある」いずれかに当てはまると回答した人

1. ネイル意識

2. ネイルの装飾について の実態と意識

3. 自分でのネイル

4. ネイルサロンでのネイル (お手入れと装飾)

5. ネイルサロンを 利用しない理由

6. ネイルに対する 実態・イメージ

Q17.ネイルサロンへの興味<単一回答>

ネイルサロンに行ったことがない・あまり行かない人の理由としては「興味があるが行きづらい」「興味が無い」がほぼ半々。30代以下では「興味があるが行きづらい」、40代以上では「興味が無い」の比率がそれぞれ過半数。ネイルに関心・興味がある人では、「興味があるが行きづらい」79%と非常に高いのが特徴。

Q18.興味があるが行きづらい理由<複数回答>

「興味があるが行きづらい」と回答した人の理由では、「お金をかけてまでしたくない(49%)」「忙しい(43%)」が上位。10代では「オーダー方法/行き方が分からない」、60代では「通いやすい場所に無い/お店の雰囲気」などが特徴的な理由。ネイルに関心・興味がある人では、全体計と同様に「お金をかけてまでしたくない」「忙しい」の順に高い。

Q19.興味が無い理由<複数回答>

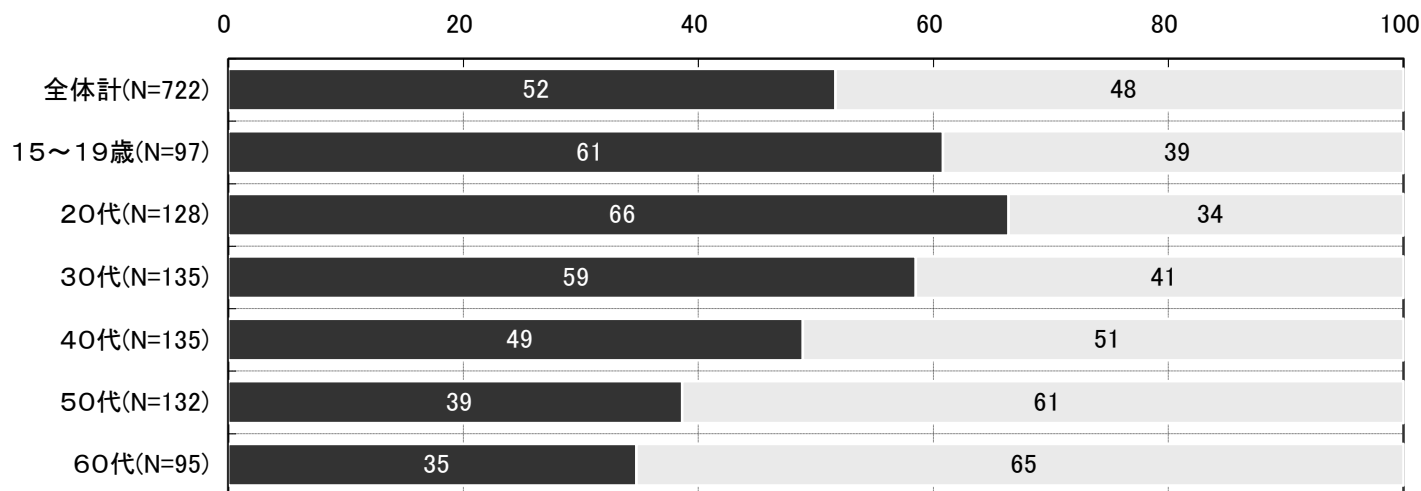
「興味が無い」と回答した人の理由では、「お金をかけてまでしたくない(57%)」「ファッションには興味があるがネイルには興味が無い(33%)」が上位。これらは特に10代で多い意見となっている。ネイルに関心・興味がある人では、「自分で十分だから」が全体計と比べて高いのが特徴。

5-1 Q17.ネイルサロンへの興味<単一回答>

ネイルサロンに行ったことがない方、頻度が少ない方にうかがいます。あてはまるものを1つお選びください。

- ✓ ネイルサロンに行ったことがない・あまり行かない人の理由としては「興味があるが行きづらい」「興味が無い」がほぼ半々。
- ✓ 30代以下では「興味があるが行きづらい」、40代以上では「興味が無い」の比率がそれぞれ過半数。
- ✓ ネイルに関心・興味がある人では、「興味があるが行きづらい」79%と非常に高いのが特徴。

■Q17.ネイルサロンへの興味<単一回答> [回答対象者:ネイルサロン未経験or低頻度の人722人 (Q12「1年に1回以下」or「行ったことがない」を選択した人)]



	興味があるが行きづらい (%)	興味が無い (%)
全体計(N=722)	51.7	48.3
年代別		
15~19歳(N=97)	60.8	39.2
20代(N=128)	66.4	33.6
30代(N=135)	58.5	41.5
40代(N=135)	48.9	51.1
50代(N=132)	38.6	61.4
60代(N=95)	34.7	65.3
職業		
有職者(N=353)	50.4	49.6
専業主婦(N=202)	48.0	52.0
ネイルに関心・興味あり※(N=355)	78.9	21.1

・単位: %
・全体計に対して

+10ポイント

+5ポイント

-10ポイント

※Q1で「ネイルに関心がある」「ネイルをすることに興味がある」いずれかに当てはまると回答した人

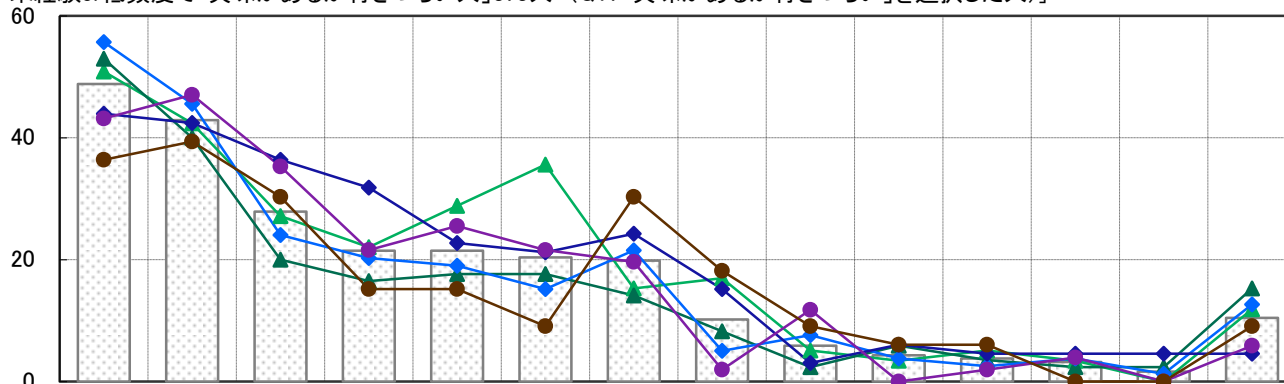
5-2 Q18.興味があるが行きづらい理由<複数回答>

ネイルサロンに「興味があるが行きづらい」と回答した方にお伺いします。その理由はなぜですか。あてはまるものをすべてお答えください。

- ✓ 「興味があるが行きづらい」と回答した人の理由では、「お金をかけてまでしたくない(49%)」「忙しい(43%)」が上位。
- ✓ 10代では「オーダー方法/行き方が分からない」、60代では「通しやすい場所に無い/お店の雰囲気」などが特徴的な理由。
- ✓ ネイルに関心・興味がある人では、全体計と同様に「お金をかけてまでしたくない」「忙しい」の順に高い。

■Q18.興味があるが行きづらい理由<複数回答>

[回答対象者:ネイルサロン未経験or低頻度で「興味があるが行きづらい人」373人 (Q17「興味があるが行きづらい」を選択した人)]



・単位:%
・全体計に対して

+10ポイント
+5ポイント
-10ポイント

理由	お金をかけてまでしたくない	忙しい・時間が無い	どのような基準で選べばよいか分からない	面倒くさい	どのようにオーダーするのが分からない	どのようにして行けばよいのか分からない	通しやすい場所がない	お店の雰囲気	ネイルサロンは爪に悪そう	スタッフの対応	期待するほど効果を感じられない	予約がとりづらい	技術がある・上手なスタッフがいらない	その他
----	---------------	-----------	---------------------	-------	--------------------	---------------------	------------	--------	--------------	---------	-----------------	----------	--------------------	-----

全体計(N=373)		48.8	42.9	27.9	21.4	21.4	20.4	19.8	10.2	5.9	4.3	3.8	3.2	1.6	10.5
年代別	15~19歳(N=59)	50.8	42.4	27.1	22.0	28.8	35.6	15.3	16.9	5.1	3.4	5.1	3.4	0.0	11.9
	20代(N=85)	52.9	40.0	20.0	16.5	17.6	17.6	14.1	8.2	2.4	5.9	3.5	2.4	2.4	15.3
	30代(N=79)	55.7	45.6	24.1	20.3	19.0	15.2	21.5	5.1	7.6	3.8	2.5	3.8	1.3	12.7
	40代(N=66)	43.9	42.4	36.4	31.8	22.7	21.2	24.2	15.2	3.0	6.1	4.5	4.5	4.5	4.5
	50代(N=51)	43.1	47.1	35.3	21.6	25.5	21.6	19.6	2.0	11.8	0.0	2.0	3.9	0.0	5.9
	60代(N=33)	36.4	39.4	30.3	15.2	15.2	9.1	30.3	18.2	9.1	6.1	6.1	0.0	0.0	9.1
職業	有職者(N=178)	48.9	43.8	27.0	20.8	19.7	15.2	19.7	8.4	6.7	5.1	3.4	3.4	2.2	9.6
	専業主婦(N=97)	49.5	43.3	30.9	18.6	20.6	19.6	22.7	10.3	4.1	3.1	3.1	1.0	1.0	9.3
ネイルに関心・興味あり※(N=280)		46.1	42.5	25.7	19.3	20.7	19.3	18.2	10.4	6.1	5.0	5.0	3.2	2.1	11.4

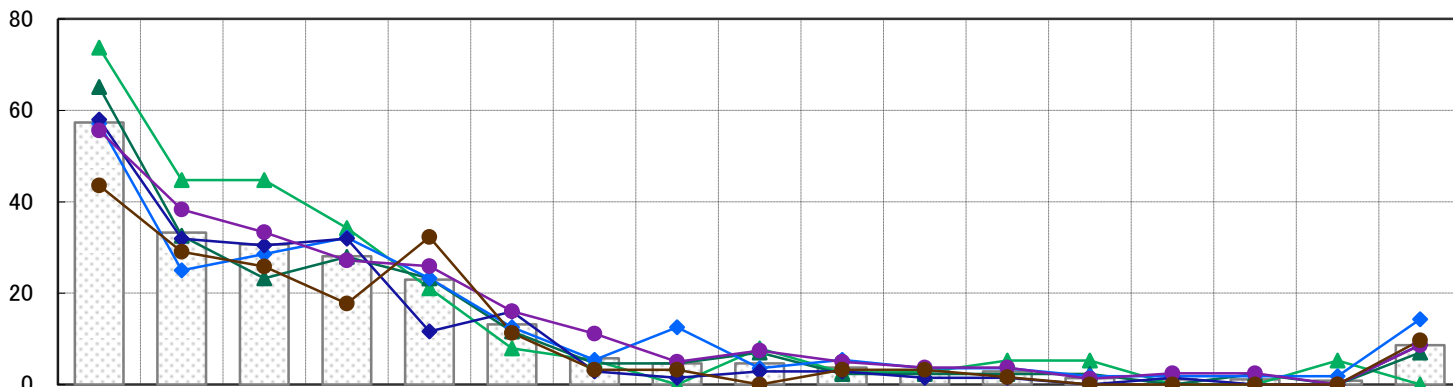
※Q1で「ネイルに関心がある」「ネイルをすることに興味がある」いずれかに当てはまると回答した人

5-3 Q19.興味が無い理由<複数回答>

ネイルサロンに「興味がない」と回答した方にお伺いします。その理由はなぜですか。あてはまるものをすべてお答えください。

- ✓ 「興味が無い」と回答した人の理由では、「お金をかけてまでしたくない(57%)」「ファッションには興味があるがネイルには興味が無い(33%)」が上位。これらは特に10代で多い意見となっている。
- ✓ ネイルに関心・興味がある人では、「自分で十分だから」が全体計と比べて高いのが特徴。

■Q19.興味が無い理由<複数回答> [回答対象者:ネイルサロン未経験or低頻度で「興味がない人」349人 (Q17「興味がない」を選択した人)]



・単位:%
・全体計に対して

+10ポイント
+5ポイント
-10ポイント

	お金をかけてまでしたくない	ファッションには興味があるがネイルには興味がない	面倒くさい	忙しい・時間がない	自分で十分だから	ネイルサロンは爪に悪そう	通いやすい場所がない	ファッションにもネイルにも興味がない	どのような基準で選べばいいのか分からない	期待するほど効果が感じられない	どのようにして行けばよいのか分からない	どのようかからオーダーする	スタッフの対応	予約が取りづらい	技術がある・上手なスタッフがいない	お店の雰囲気	その他
--	---------------	--------------------------	-------	-----------	----------	--------------	------------	--------------------	----------------------	-----------------	---------------------	---------------	---------	----------	-------------------	--------	-----

		全体計(N=349)	57.3	33.2	30.7	28.1	22.9	13.2	5.7	4.6	4.6	3.7	2.9	2.9	1.4	1.1	1.1	0.9	8.6
年代別	15~19歳(N=38)	73.7	44.7	44.7	34.2	21.1	7.9	5.3	0.0	7.9	2.6	2.6	5.3	5.3	0.0	0.0	5.3	0.0	
	20代(N=43)	65.1	32.6	23.3	27.9	23.3	11.6	4.7	4.7	7.0	2.3	2.3	2.3	0.0	2.3	0.0	0.0	7.0	
	30代(N=56)	57.1	25.0	28.6	32.1	23.2	12.5	5.4	12.5	3.6	5.4	3.6	3.6	1.8	1.8	1.8	1.8	14.3	
	40代(N=69)	58.0	31.9	30.4	31.9	11.6	15.9	2.9	1.4	2.9	2.9	1.4	1.4	0.0	1.4	0.0	0.0	8.7	
	50代(N=81)	55.6	38.3	33.3	27.2	25.9	16.0	11.1	4.9	7.4	4.9	3.7	3.7	1.2	2.5	2.5	0.0	8.6	
	60代(N=62)	43.5	29.0	25.8	17.7	32.3	11.3	3.2	3.2	0.0	3.2	3.2	1.6	0.0	0.0	0.0	0.0	9.7	
職業	有職者(N=175)	53.7	28.6	28.0	29.7	24.0	14.3	5.1	5.1	4.0	4.0	2.3	1.7	0.0	1.7	1.1	0.0	9.7	
	専業主婦(N=105)	55.2	34.3	27.6	20.0	21.9	12.4	4.8	4.8	4.8	3.8	4.8	4.8	1.0	0.0	0.0	1.0	10.5	
ネイルに関心・興味あり※(N=75)		58.7	10.7	22.7	32.0	40.0	8.0	6.7	1.3	6.7	5.3	2.7	4.0	0.0	1.3	1.3	8.0		

※Q1で「ネイルに関心がある」「ネイルをすることに興味がある」いずれかに当てはまると回答した人

1. ネイル意識

2. ネイルの装飾についての 実態と意識

3. 自分でのネイル

4. ネイルサロンでのネイル (お手入れと装飾)

5. ネイルサロンを 利用しない理由

6. ネイルに対する 実態・イメージ

Q20.魅力を感じるネイル<複数回答>

魅力を感じるネイルとして最も支持されたのは「手や指を美しく見せてくれるネイル(79%)」。特に50代以上では約9割の人が「手や指を美しく見せてくれるネイル」に魅力を感じると回答。ネイルに関心・興味がある人では、いずれのネイルに対しても「魅力を感じる」との回答が全体計と比べて高い。

Q21.手や指を美しく見せてくれるネイル<色><複数回答>

手や指を美しく見せてくれるネイルにふさわしい色では「ピンク系(61%)」「クリア(45%)」「ベージュ系(40%)」が上位。世代別では、20代「ホホワイト」、30～40代「ベージュ系/ゴールド」、50代「ピンク系/クリア」などが高いのが特徴。ネイルに関心・興味がある人では、「ベージュ系/ゴールド」が全体計と比べて高いのが特徴。

Q22.手や指を美しく見せてくれるネイル<デザイン><複数回答>

手や指を美しく見せてくれるネイルにふさわしいデザインでは「フレンチネイル(43%)」「グラデーション(39%)」が上位。40代以下では「フレンチネイル」がそれぞれ最も選ばれているのに対し、50代以上では「わからない」の回答が最も多い。ネイルに関心・興味がある人では、「フレンチネイル」「グラデーション」「ストーン」「ラメ」などが全体計と比べて高いのが特徴。

Q23.60代以上のネイル装飾についての印象<単一回答>

60代以上の女性がネイル装飾をすることに対しては、全体で69%が好意的な回答。否定的な回答は13%にとどまる。10～60代いずれの世代でも好意的な回答が6割を超える水準。ネイルに関心・興味がある人では、好意的な回答が80%に達する。

Q24.ネイルイメージ①

「親/娘には指先までいつまでもキレイでいて欲しい」が全体で78%。特に60代では88%と高い。世代間で特に差が見られるのは「ネイルに凝っている人を見ると、自分もやってみたいと思う」で、30代以下では過半数がそう思うと回答。ネイルに関心・興味がある人では、いずれの項目についても「そう思う」と回答した人の比率が全体計と比べて高い。

Q24.ネイルイメージ②

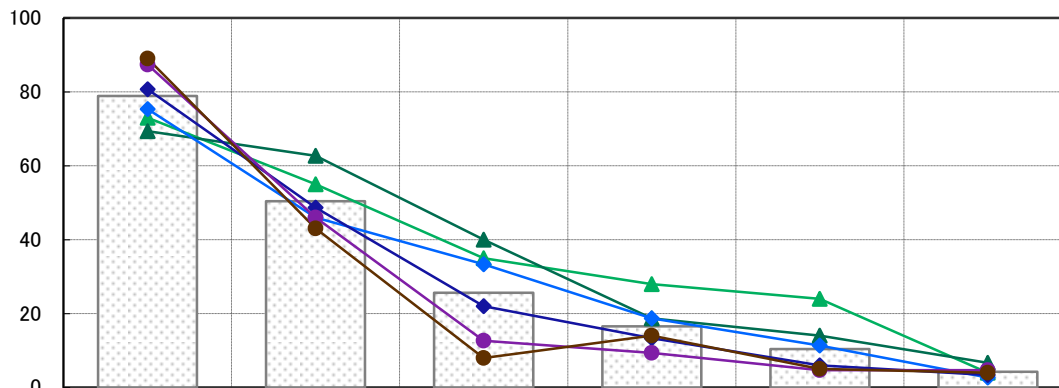
既婚女性では、特に20～30代で「家事や子育てでネイルが使えない状況でも、気をつけてちゃんとキレイにしたいと思う」との回答が約7割と高い。

Q20.魅力を感じるネイル<複数回答>

次の中で、あなたが魅力を感じる【ネイル】はどれですか。あてはまるものをすべてお答えください。

- ✓ 魅力を感じるネイルとして最も支持されたのは「手や指を美しく見せてくれるネイル(79%)」。
特に50代以上では約9割の人が「手や指を美しく見せてくれるネイル」に魅力を感じると回答。
- ✓ ネイルに関心・興味がある人では、いずれのネイルに対しても「魅力を感じる」との回答が全体計と比べて高い。

■Q20.魅力を感じるネイル<複数回答> [回答対象者:全回答者800人]



・単位:%
・全体計に対して

+10ポイント

+5ポイント

-10ポイント

	美しく見せてくれる 【ネイル】 手や指を	幸せな気分になれる 【ネイル】	オンナをあげてくれる 【ネイル】	同性から褒められる 【ネイル】	異性にもてる 【ネイル】	この中にはない
--	----------------------------	--------------------	---------------------	--------------------	-----------------	---------

		全体計(N=800)	78.9	50.4	25.6	16.5	10.4	4.3
年代別	▲ 15~19歳(N=100)	73.0	55.0	35.0	28.0	24.0	4.0	
	▲ 20代(N=150)	69.3	62.7	40.0	18.7	14.0	6.7	
	◆ 30代(N=150)	75.3	46.0	33.3	18.7	11.3	2.7	
	◆ 40代(N=150)	80.7	48.7	22.0	13.3	6.0	3.3	
	● 50代(N=150)	87.3	46.0	12.7	9.3	4.7	4.7	
	● 60代(N=100)	89.0	43.0	8.0	14.0	5.0	4.0	
職業	有職者(N=404)	80.4	48.0	27.2	16.6	10.6	4.2	
	専業主婦(N=219)	79.5	52.1	18.7	11.9	3.7	4.1	
ネイルに関心・興味あり※(N=431)		80.3	62.2	35.3	21.8	13.7	0.7	

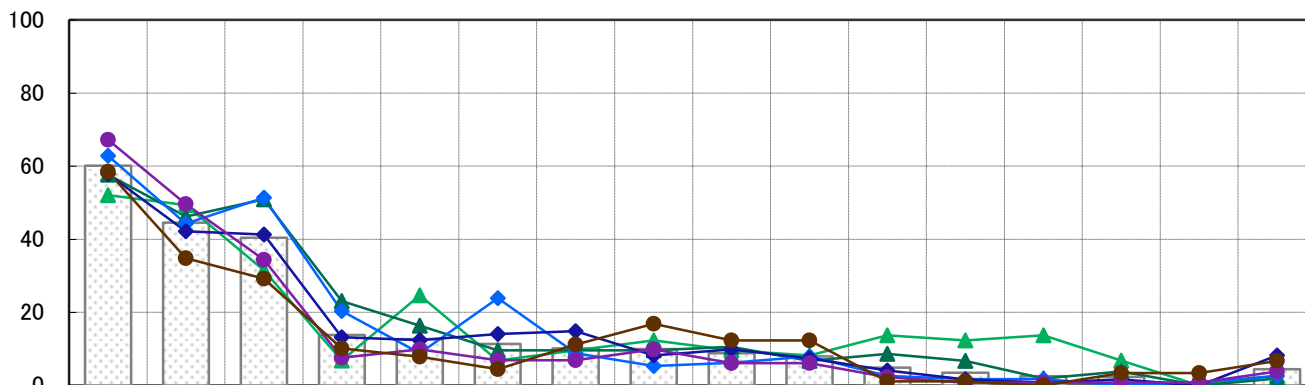
※Q1で「ネイルに関心がある」「ネイルをすることに興味がある」いずれかに当てはまると回答した人

Q21.手や指を美しく見せてくれるネイル<色><複数回答>

お選びいただいた魅力を感じる【ネイル】について、あなたが思う色とデザインをお答えください。／手や指を美しく見せてくれる【ネイル】

- ✓ 手や指を美しく見せてくれるネイルにふさわしい色では「ピンク系(61%)」「クリア(45%)」「ベージュ系(40%)」が上位。
- ✓ 世代別では、20代「ホワイト」、30～40代「ベージュ系/ゴールド」、50代「ピンク系/クリア」などが高いのが特徴。
- ✓ ネイルに関心・興味がある人では、「ベージュ系/ゴールド」が全体計と比べて高いのが特徴。

■Q21.手や指を美しく見せてくれるネイル<色><複数回答> [回答対象者:Q20「手や指を美しく見せてくれるネイル」選択者631人]



・単位:%
・全体計に対して

+10ポイント

+5ポイント

-10ポイント

		ピンク系	クリア(色なし)	ベージュ系	ゴールド	ホワイト系	ブラウン系	シルバー	オレンジ系	レッド系	パープル系	ブルー系	グリーン系	ブラック系	イエロー系	その他	わからない
	全体計(N=631)	60.1	44.5	40.4	13.8	12.7	11.4	10.1	10.0	8.9	7.9	4.9	3.5	2.5	2.4	0.8	4.4
年代別	15～19歳(N=73)	52.1	49.3	31.5	6.8	24.7	6.8	9.6	12.3	9.6	8.2	13.7	12.3	13.7	6.8	0.0	2.7
	20代(N=104)	57.7	46.2	51.0	23.1	16.3	9.6	9.6	9.6	10.6	6.7	8.7	6.7	1.9	3.8	0.0	1.9
	30代(N=113)	62.8	44.2	51.3	20.4	8.8	23.9	8.8	5.3	6.2	8.0	2.7	1.8	1.8	0.0	0.9	2.7
	40代(N=121)	57.9	42.1	41.3	13.2	12.4	14.0	14.9	8.3	9.9	7.4	4.1	1.7	0.8	1.7	0.0	8.3
	50代(N=131)	67.2	49.6	34.4	7.6	9.9	6.9	6.9	9.9	6.1	6.1	2.3	0.8	0.8	0.8	0.8	3.8
	60代(N=89)	58.4	34.8	29.2	10.1	7.9	4.5	11.2	16.9	12.4	12.4	1.1	1.1	0.0	3.4	3.4	6.7
職業	有職者(N=325)	58.8	41.8	43.1	14.2	11.7	13.5	9.8	9.2	9.5	8.0	3.7	1.5	0.6	1.5	0.6	3.7
	専業主婦(N=174)	62.1	46.0	40.2	14.9	10.9	9.2	12.6	10.9	6.3	8.6	4.6	3.4	1.1	1.7	1.7	7.5
	ネイルに関心・興味あり※(N=346)	63.9	42.5	47.4	19.4	16.5	16.2	14.2	9.8	12.1	9.8	5.8	4.9	3.5	3.5	1.2	2.0

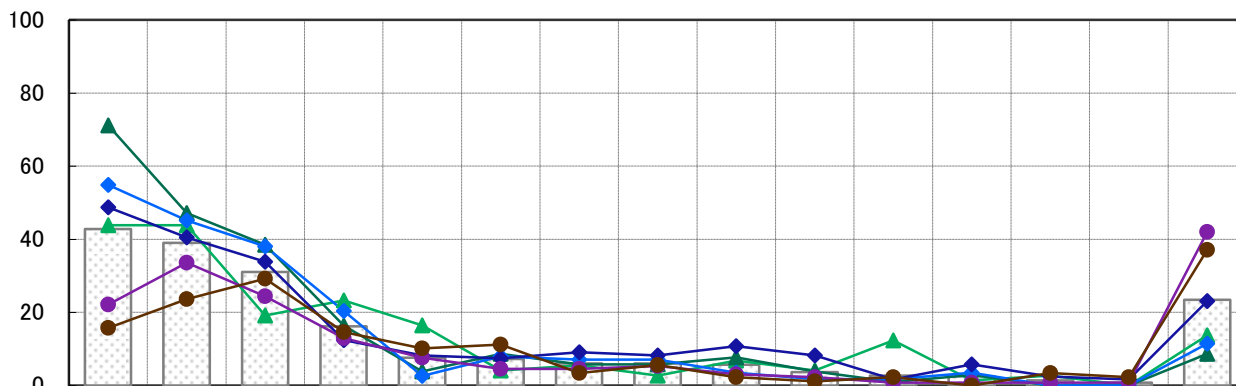
※Q1で「ネイルに関心がある」「ネイルをすることに興味がある」いずれかに当てはまると回答した人

Q22.手や指を美しく見せてくれるネイル<デザイン><複数回答>

お選びいただいた魅力を感じる【ネイル】について、あなたが思うデザインをお答えください。／手や指を美しく見せてくれる【ネイル】

- ✓ 手や指を美しく見せてくれるネイルにふさわしいデザインでは「フレンチネイル(43%)」「グラデーション(39%)」が上位。
- ✓ 40代以下では「フレンチネイル」がそれぞれ最も選ばれているのに対し、50代以上では「わからない」の回答が最も多い。
- ✓ ネイルに関心・興味がある人では、「フレンチネイル」「グラデーション」「ストーン」「ラメ」などが全体計と比べて高いのが特徴。

■Q22.手や指を美しく見せてくれるネイル<デザイン><複数回答> [回答対象者: Q20「手や指を美しく見せてくれるネイル」選択者631人]



・単位: %
・全体計に対して

+10ポイント

+5ポイント

-10ポイント

	フレンチネイル	グラデーション	(ライン)ストーン	ラメ・グリッター	ペイント	スパンコール	マーブル	エアブラシネイルアート	ネイルパーツ・シール	3Dアート	ドット	ネイルピアス	ピーコック	その他	わからない
--	---------	---------	-----------	----------	------	--------	------	-------------	------------	-------	-----	--------	-------	-----	-------

		全体計(N=631)	42.8	39.0	31.1	16.2	7.6	7.3	6.0	6.0	5.7	3.6	2.7	2.5	1.4	0.8	23.5
年代別	15~19歳(N=73)	43.8	43.8	19.2	23.3	16.4	4.1	5.5	2.7	6.8	4.1	12.3	1.4	2.7	0.0	13.7	
	20代(N=104)	71.2	47.1	38.5	16.3	3.8	8.7	5.8	5.8	7.7	3.8	1.0	2.9	0.0	0.0	8.7	
	30代(N=113)	54.9	45.1	38.1	20.4	2.7	8.0	7.1	7.1	3.5	1.8	1.8	3.5	0.0	0.0	11.5	
	40代(N=121)	48.8	40.5	33.9	12.4	8.3	7.4	9.1	8.3	10.7	8.3	1.7	5.8	2.5	1.7	23.1	
	50代(N=131)	22.1	33.6	24.4	13.0	7.6	4.6	4.6	5.3	3.1	2.3	0.8	0.8	0.8	0.8	42.0	
	60代(N=89)	15.7	23.6	29.2	14.6	10.1	11.2	3.4	5.6	2.2	1.1	2.2	0.0	3.4	2.2	37.1	
職業	有職者(N=325)	45.2	37.5	31.1	10.5	4.9	6.8	6.2	5.5	4.6	4.6	1.5	3.7	0.9	0.9	24.0	
	専業主婦(N=174)	37.9	39.1	33.3	22.4	8.6	9.8	5.7	6.9	6.9	2.9	1.7	0.6	2.3	0.6	27.0	
ネイルに関心・興味あり※(N=346)		55.2	48.3	39.6	22.8	11.0	9.5	8.1	8.1	8.1	5.2	3.8	2.6	2.0	0.6	10.1	

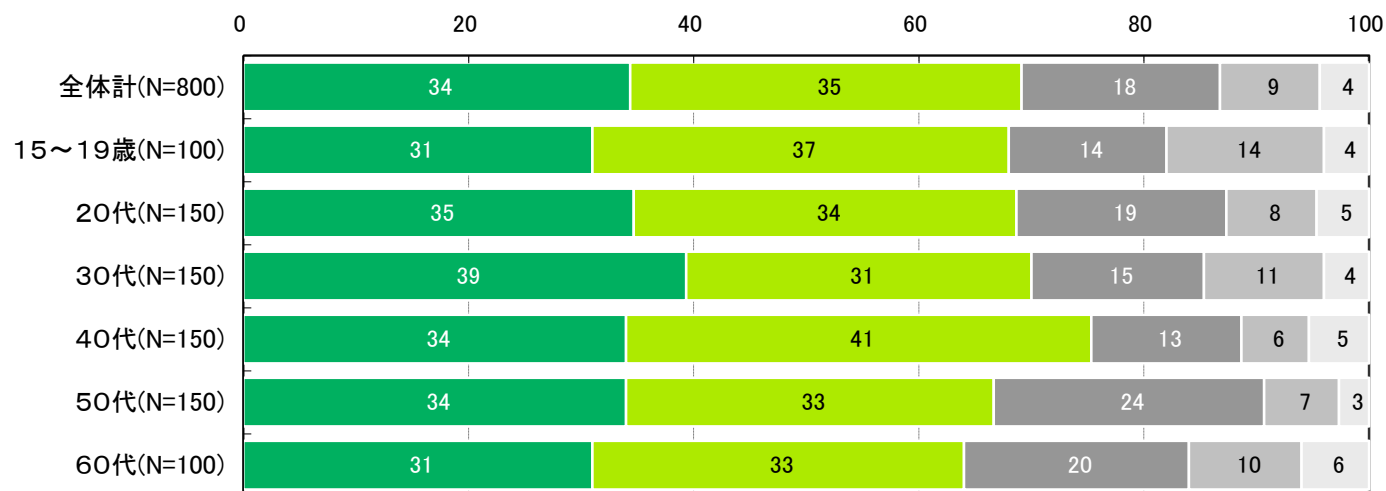
※Q1で「ネイルに関心がある」「ネイルをすることに興味がある」いずれかに当てはまると回答した人

Q23.60代以上のネイル装飾についての印象<単一回答>

あなたは60代以上の女性が爪を伸ばしたり、【ネイルの装飾】をされていることをどう思いますか。

- ✓ 60代以上の女性がネイル装飾をすることに対しては、全体で69%が好意的な回答。否定的な回答は13%にとどまる。
- ✓ 10～60代いずれの世代でも好意的な回答が6割を超える水準。
- ✓ ネイルに関心・興味がある人では、好意的な回答が80%に達する。

■Q23.60代以上のネイル装飾についての印象<単一回答> [回答対象者:全回答者800人]



		良いと思う	まあ良いと思う	どちらともいえない	あまり良いと思わない	良いと思わない
全体計(N=800)		34.4	34.8	17.6	8.9	4.4
年代別	15～19歳(N=100)	31.0	37.0	14.0	14.0	4.0
	20代(N=150)	34.7	34.0	18.7	8.0	4.7
	30代(N=150)	39.3	30.7	15.3	10.7	4.0
	40代(N=150)	34.0	41.3	13.3	6.0	5.3
	50代(N=150)	34.0	32.7	24.0	6.7	2.7
	60代(N=100)	31.0	33.0	20.0	10.0	6.0
職業	有職者(N=404)	36.9	33.4	17.6	6.9	5.2
	専業主婦(N=219)	30.1	36.1	19.2	10.5	4.1
ネイルに関心・興味あり※(N=431)		45.0	34.8	11.6	6.3	2.3

※Q1で「ネイルに関心がある」「ネイルをすることに興味がある」いずれかに当てはまると回答した人

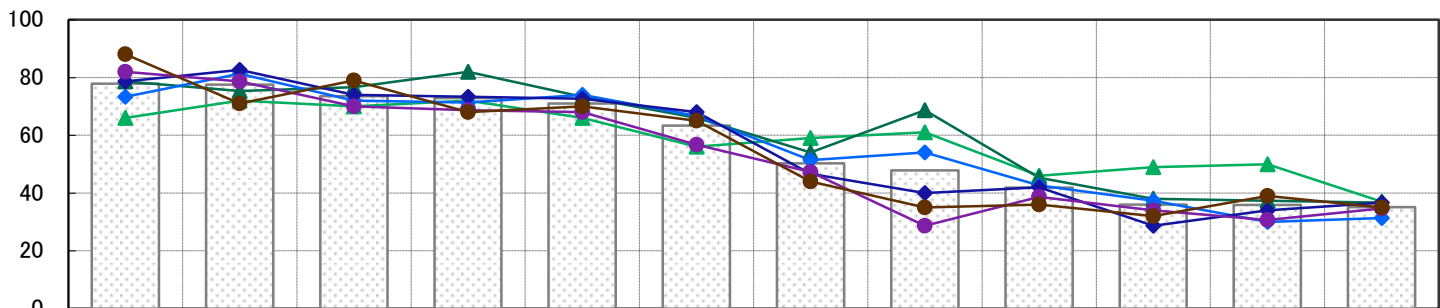
・単位:%
・全体計に対して

+10ポイント
+5ポイント
-10ポイント

次の中で、あなたの気持ちに近いものをそれぞれお選びください。／ ※そう思う+まあそう思うで集計

- ✓ 「親/娘には指先までいつまでもキレイでいて欲しい」が全体で78%。特に60代では88%と高い。世代間で特に差が見られるのは「ネイルに凝っている人を見ると、自分もやってみたいと思う」で、30代以下では過半数がそう思うと回答。
- ✓ ネイルに関心・興味がある人では、いずれの項目についても「そう思う」と回答した人の比率が全体計と比べて高い。

■Q24.ネイルイメージ<そう思う+まあそう思う計>① [回答対象者:全回答者800人]



・単位:%
・全体計に対して

+10ポイント
+ 5ポイント
-10ポイント

親/娘には指先までいつまでもキレイでいてほしい	女性には意外と同性の指先のオシャレをチェックしていると思う	指の手入れをしている人はオシャレな人が多いと思う	指先を他人に褒められると幸せな気分になると思う	指先は自分の体のパーツの中で、最も目に入るものだからキレイで美しいとHappynessな気持ちになれると思う	指先はその人の生活意識/人と成り/性格などを表していると思う	接客や窓口にいるお客様と接する女性が、ネイルに気を使っているのと、カッコイイと思う	「ネイル」に凝っている人を見ると、自分もやってみたいと思う	男性は意外と指先のオシャレをチェックしていると思う	爪など指先までキレイに手入れしている女性は、お部屋もキレイなような気がする	ネイルサロンは、一人だと入りづらいと思う	「ネイル」は指先まで気を配るようなポケ防止効果がある
-------------------------	-------------------------------	--------------------------	-------------------------	--	--------------------------------	---	-------------------------------	---------------------------	---------------------------------------	----------------------	----------------------------

全体計(N=800)		77.9	77.5	73.5	72.9	71.0	63.4	50.3	47.9	41.9	36.0	35.9	35.1
年代別	15~19歳(N=100)	66.0	72.0	70.0	72.0	66.0	56.0	59.0	61.0	46.0	49.0	50.0	37.0
	20代(N=150)	78.7	75.3	76.7	82.0	73.3	66.0	54.0	68.7	45.3	38.0	37.3	36.7
	30代(N=150)	73.3	81.3	72.0	71.3	74.0	66.7	51.3	54.0	42.7	37.3	30.0	31.3
	40代(N=150)	78.7	82.7	74.0	73.3	72.7	68.0	46.7	40.0	42.0	28.7	34.0	36.7
	50代(N=150)	82.0	78.7	70.0	68.7	68.0	56.7	47.3	28.7	38.7	34.0	30.7	34.7
	60代(N=100)	88.0	71.0	79.0	68.0	70.0	65.0	44.0	35.0	36.0	32.0	39.0	35.0
職業	有職者(N=404)	79.7	80.4	73.0	73.8	72.3	64.1	48.3	47.5	42.3	35.9	32.7	34.7
	専業主婦(N=219)	81.7	76.3	76.7	72.1	70.8	63.9	50.7	42.9	40.2	31.5	39.3	32.4
ネイルに関心・興味あり※(N=431)		87.0	85.8	82.1	87.7	86.8	71.5	61.5	70.1	48.0	44.1	36.4	43.4

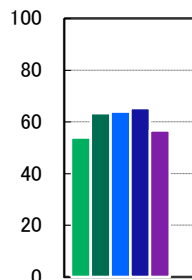
※Q1で「ネイルに関心がある」「ネイルをすることに興味がある」いずれかに当てはまると回答した人

次の中で、あなたの気持ちに近いものをそれぞれお選びください。／ ※そう思う+まあそう思うで集計

- ✓ 既婚女性では、特に20～30代で「家事や子育てでネイルが使えない状況でも、気をつけてちゃんとキレイにしたいと思う」との回答が約7割と高い。

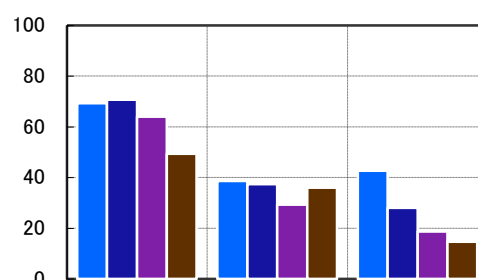
■Q24.ネイルイメージ<そう思う+まあそう思う計>② [回答対象者:設問ごとに、世代及び未既婚により回答者を限定]

[回答対象者:10～50代]



【ネイル】をしている年配の女性は、素敵だと思

[回答対象者:20～50代既婚者]

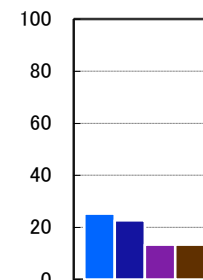


家事や子育てで、【ネイル】が使えない状況でも、気をつけてちゃんとキレイにしたい

【ネイル】を変えても、旦那は無関心である

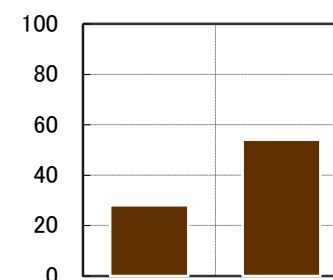
【ネイル】をする際にはお姑さんの目が気になる

[回答対象者:20～50代未婚者]



結婚をしたら、今の【ネイル】は出来なくなると思う

[回答対象者:60代]



ネイルサロンで過ごす時間は、大切な時間であると思う

昨今の若者の【ネイル】は、やり過ぎだと思

・単位: %

年代別	10～50代		20～50代既婚者			20～50代未婚者		60代	
	割合 (%)	N	割合 (%)	割合 (%)	割合 (%)	割合 (%)	割合 (%)	割合 (%)	N
15～19歳	54.0	100							
20代	63.3	150	69.3	38.7	42.7	25.3			
30代	64.0	150	70.7	37.3	28.0	22.7			
40代	65.3	150	64.0	29.3	18.7	13.3			
50代	56.7	150	49.3	36.0	14.7	13.3			
60代							28.0	54.0	100