

第54期 JNA 認定講師 資格試験

試験日

2026年

1次 3月10日(火)

2次 3月24日(火)



NPO 日本ネイリスト協会
法人 Japan Nailist Association
Non-Profit Organization

<https://www.nail.or.jp/>

※協会事務局では試験に関するご質問は一切お受けしません。この要項を熟読してください。

第54期JNA認定講師資格試験

NPO法人日本ネイリスト協会（JNA）では、第54期JNA認定講師資格試験を実施いたします。

JNA認定講師は、日本ネイリスト協会講師会のメンバーとして高い志を持ちネイルの普及と発展に努め、イベント実行委員、検定試験の試験官、コンテストの審査員、各セミナーを担当して自らの意思により活動し貢献していただきます。受験ご希望の方は、本要項をご確認の上、お申し込みください。

NPO法人日本ネイリスト協会活動内容

「技能検定試験」「コンペティション」「セミナー」「イベント」を中心にネイル産業及び関連業界の発展を目指しております。

受験資格

▼ネイリスト技能検定試験1級に合格し、受験日において1級合格認定日（ディプロマに記載された日）より1年以上経過している方。

※今回の受験資格は、2024年秋期（10月）JNECネイリスト技能検定試験迄の1級合格者が対象となります。

▼プロネイリストとして実務経験を有する方。

▼受験申込時においてNPO法人日本ネイリスト協会個人正会員であること。

（2025年度個人正会員費が納入されていること）

※受験申込みと同時に入会手続きを行うことはできません。

▼申込日において満二十歳以上であること。

▼当協会発展の為に尽力下さる方。

▼「JNA 認定校」を卒業している方。（受験申込者が卒業時に「JNA 認定校」であること）

※JNA認定校以外で学ばれた方は、JNA認定校「ネイル専門学科」に於いて「ネイルケア」及び「ネイルイクステンション」の実技時間を計20時間以上有するカリキュラムを受験手続前までに修了していること。

▼「ネイルサロン衛生管理士」の資格を取得している方。

▼「ジェルネイル技能検定試験上級」の資格を取得している方。

▼「JNA フットケア理論検定試験」の資格を取得している方。

▼「JNA ネイルサロン等化学物質管理講習会」を修了している方。（第54期より追加）

▼「JNA ネイリストキャリアパス講習会」を修了している方。（第54期より追加）

▼「勉強会」と「授与式」に必ず出席できる方。

▼どのような場面でも日本語による十分なコミュニケーション能力がある方。

▼過去3年の間にJNA主催の全日本ネイリスト選手権のプロフェッショナル部門の種目に出場していること。（地区大会を含む）

※今回の受験資格は、2023年1月以降の出場が対象になります。

会 場	TKP市ヶ谷カンファレンスセンター 〒162-0844 東京都新宿区市谷八幡町8番地 TKP市ヶ谷ビル	
日 時	1次試験：2026年3月10日（火）	2次試験：2026年3月24日（火）
試験内容 と タイム スケジュール	■実技試験（モデル同伴）	
	試験内容	時間
	前 半 ◎オリエンテーション ----- 12:45～12:55 ◎事前審査 ----- 12:55～13:00 ◎ネイルケア（両手10本） ----- 13:00～13:30（30分） ◎インターバル ----- 13:30～13:31（1分） ◎カラーリング（右手5本） ----- 13:31～13:51（20分） ◎審査 ----- 13:51～14:25 ◆後半準備 ----- 14:25～14:40（15分）	
	試験内容	時間
	後 半 ◎事前審査 ----- 14:40～14:45 ◎イクステンション（左手5本） ----- 14:45～16:00（75分） ◎審査 ----- 16:00～16:35	
■実技試験（JNEC 認定モデルハンド持参）		
試験内容		
◎オリエンテーション ----- 12:45～12:55 ◎事前審査 ----- 12:55～13:00 ◎イクステンション（ハンド3本） ----- 13:00～13:45（45分） ◎審査 ----- 13:45～14:20 ◆筆記試験準備 ----- 14:20～14:35（15分） ■筆記試験 ----- 14:35～14:55（20分） ◆面接試験準備 ----- 14:55～15:10（15分） ■面接試験 ----- 15:10～16:40（90分）		

※詳細は受験票でご案内します。

2次試験で使用するハンドは「JNEC 認定モデルハンド」指定となります。

※JNEC認定モデルハンド以外のハンド類の使用は不可（受験不可）

1・2次試験 共通規定・注意事項

- オリエンテーションの開始までに、着席していないと受験不可。
- 受験生は、ご自身の爪をネイリストとしてふさわしい状態にしておくこと（カラーリングは任意）。服装も自覚と節度を十分にわきまえること。
- 多機能電子機器（タブレット端末含む）、スマートウォッチ、携帯電話、PHS等は使用禁止。時計以外のものを時計として使用しないこと。
- 受験票忘れ、写真未貼付は減点。

1次試験 モデルの爪についての規定・注意事項

- 1次試験のモデルは15歳以上とする。（男女不問）※JNA認定講師はモデルにはなれません。
- モデルの爪及び爪周りの皮膚に疾患が認められる場合はモデル不可。
- モデルの爪はナチュラルネイルをベースとするが、イクステンション（バーチャル含む）とリペア（グルーオン含む）は、あわせて2本まで可。ただし、ナチュラルネイルの色と形に合わせること。
- 準備時間中にサンディングやポリッシュ及びリペアのオフは禁止。
※リペアがある場合、仕上がりに影響がなければ必ずオフしなくてもよい。
- 実技試験1週間前からファイリング及びキューティクルクリーンなどの手入れをしないこと。

2次試験 JNEC認定モデルハンド、筆記試験についての規定・注意事項

【JNEC認定モデルハンド使用規定】

※以下、JNEC認定モデルハンドを「認定モデルハンド」、JNEC認定ネイルチップを「認定ネイルチップ」とする。

- ① JNEC認定ラベルが貼付された認定モデルハンドのみ使用可とし、左右の指定はなし。（1人につき1つ）認定モデルハンド以外のハンド類の場合は受験不可。
- ② 事前に認定ネイルチップを5本、適切に装着してくること。
- ③ JNEC認定ルースキューティクルの貼付は禁止。
- ④ 認定ネイルチップは事前にイクステンションに適した長さや形に5本とも揃えて整えておくこと。
ただし事前のサンディングは禁止。
- ⑤ 試験会場内では、試験開始まで認定モデルハンドの認定ネイルチップに手を加えないこと。
- ⑥ テーブルセッティング及び試験中は、衛生面に配慮し、アームレストまたはペーパータオルの上で施術を行い、認定モデルハンド、用具、用材をテーブルに直置きしないこと。
- ⑦ 認定モデルハンドは、キューティクル周りに著しい汚れ、目立ったキズ等がない、状態が良いものを使用すること。
- ⑧ 認定モデルハンドや装着した認定ネイルチップは、人の手や爪と同様に扱い施術すること。
- ⑨ 認定モデルハンドを固定するためのアームや吸盤等は使用禁止。
- ⑩ 文字や線、目盛を記入した認定モデルハンドは使用禁止。認定モデルハンドに手を加えないこと。
- ⑪ 試験中に、認定ネイルチップが外れた場合はすぐにつけ直すこと。認定ネイルチップが装着された状態で施術すること。認定ネイルチップが外れてしまった場合を除き、装着をし直すことは禁止。（装着していた認定ネイルチップが試験会場に来る際に取れた場合は、実技試験時間内につけ直すこと。事前審査の際は認定モデルハンドとともに外れた認定ネイルチップを並べておくこと。）
- ⑫ 試験終了時にはすべての指に認定ネイルチップが装着された状態で、指を伸ばしておくこと。

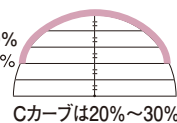
【筆記試験】

- ・鉛筆またはシャープペンシルと消しゴムを持参すること。貸し出しは行いません。
（消えるボールペンは使用禁止）
- ・カンニング等の不正行為を行った場合は失格。

《出題範囲》

- ・JNAホームページ内の下記の掲載内容を中心に
●協会概要・組織概要／●検定試験・資格制度／●認定制度・認定講師
●活動指針「JNAスタンダード」

事前審査		<p><テーブルセッティング&消毒管理(1次試験・2次試験)></p> <ul style="list-style-type: none">・用具、用材のセッティングと品名ラベルの表示について (1次試験は前半から後半で使用する用具、用材もセッティングしておくこと)・衛生面における配慮(衛生的に処理されている用具・用材を使用すること)・ウェットステリライザーの状態 <p><モデルの爪(1次試験)></p> <ul style="list-style-type: none">・何も塗布していない状態。・イクステンション(バーチャルを含む)、リペア(グルーオンを含む)の有無。規定の2本以内であるかどうか。(該当する場合は申告すること)・フリーエッジの形、キューティクルの手入れの状態・爪および爪周りの皮膚の状態 <p><JNEC認定モデルハンド(2次試験)></p> <ul style="list-style-type: none">・JNEC 認定モデルハンドと装着された JNEC 認定ネイルチップの確認・チップの確認	
ネイルケア	1次のみ	手指消毒から始める。ファイル、ブラシダウン、キューティクルクリーンまで行う。	
	両手10本	<div>①手指消毒は指先、指間にいたるまでしっかりと擦式清拭する。</div> <div>②カットスタイルは「ラウンド」。</div> <div>③フリーエッジは長い場合でも5mm以下とする。 (10本のバランスを整えること)</div> <div>④ナチュラルネイルのファイルは、エメリーボードを使用すること。</div> <div>⑤仕上げ用パフア使用可。</div> <div>⑥メタルプッシャーを使用し、キューティクルのプッシュバック・プッシュアップを適切にすること。 使用を禁止する用具、用材</div> <div>・ストーンプッシャー ・セラミックプッシャー ・ネイルマシーン ・シャミー(革製)パフア ・オイル ・その他規定以外の用具、用材</div>	
インターバル		インターバル中は、モデルの手には一切触れないこと。 注意：カラーリングも手指消毒から始める。	
ナチュラルフレンチルック (カラーリング)	1次のみ	ナチュラルフレンチルックに仕上げる。ベースコート、カラーポリッシュ、トップコートまで仕上げる。	
	右手5本	<div>①リッジフィラー使用可。</div> <div>②ナチュラルスキンカラー(肌色に類似したクリーム系のピンク又はベージュ色。パール、ラメ入りは使用禁止)を使用すること。ネイルプレートが透けて見えないこと。</div> <div>③カラーポリッシュは2度塗りする。</div> <div>④フリーエッジは白のポリッシュ(クリーム系の白のみ。パール、ラメ入りは使用禁止)を使用すること。スマイルラインは全体のバランスを考慮すること。</div> <div>⑤裏面もカラーリングする。エッジのみでも可。</div> <div>⑥仕上げはトップコートまでとする。</div> <div>⑦ベースコート、ベースカラーとして使用するカラーポリッシュ、フレンチカラー(白)として使用するポリッシュ、トップコートの持ち込み数は、各3本以内とする。 使用を禁止する用具、用材</div> <div>・オイル</div>	
ネイルイクステンション	1次	2次	<div>① 手指消毒は指先、指間にいたるまでしっかりと擦式清拭する。 ※2次試験は受験生とJNEC認定モデルハンドの両方を消毒する。</div> <div>② サンディングから始める。</div> <div>③ 使用する材料はアクリルのみ。</div> <div>④ スタイリングは 「スクエアオフ」。</div> <div>⑤ 5本(2次:3本)のフォルムを揃えること。</div> <div>⑥ フリーエッジの仕上がりの長さはネイルベッドの長さを考慮して 「10mm程度までとする」。</div> <div>⑦ Cカーブは20%～30% (右下図イラスト参照) ハイポイントは爪の長さ、形に合わせて スタイリングする。</div> <div>⑧ パフア使用可。</div> <div>⑨ 仕上げのパフイング後は何も塗布しないこと。</div> <div>⑩ Cカーブ用スティックは使用可。 ただしピンチングは指のみで行うこと。</div> <div>使用を禁止する用具、用材</div> <div>・ホログラムやグリッター類及びラインストーンなどのアート商材 ・ネイルマシーン ・シャミー(革製)パフア ・トップコート ・オイル ・ネイルクリーム類 ・研磨剤 ・文具類(定規、セロテープ、ホッチキスを含む) ・ストーンプッシャー ・セラミックプッシャー ・その他規定外の用具、用材</div>
	スカルプチュアスタイル (親指人差し指中指)	人差し指	
	デザインスカルプチュア (左手(薬指))	薬指	
	チップ&オーバーレイ (左手(小指))	中指	
1次		アクリル用材のミクスチュアでネイルフォームを使用して造形的に人工爪をつくる。	
2次		<div>①フレンチスタイルで使用するパウダーは、ホワイトとクリアまたはクリアピンクとする。 ※ネイルフォームをとめるための文具類は使用禁止。</div> <div>テーマは「フラワー(1～2個の花と葉等を制作する)」</div> <div>ネイルフォームを使用して、アクリル用材のグリッターパウダーなどでベースを作り、その上にエンボスアートを施し、クリアパウダーでオーバーレイをする人工爪。色指定なし。</div> <div>①デザインに使用するパウダーの色指定はなし。ただし、グリッターパウダーはアクリル用材にホログラムやラメ、グリッターが事前に入っている既製品のみ使用可。</div> <div>②カラーリキッドは使用可。</div> <div>③オーバーレイで使用するパウダーはクリアのみとする。</div> <div>見本</div>	
フリーエッジ又はネイルプレート上にチップを装着し、その上から全体をミクスチュアでカバーする人工爪。		<div>①フリーエッジに使用するチップの色はホワイトのみとし、仕込みは自由。</div> <div>②オーバーレイで使用するパウダーは、クリアまたはクリアピンクとする。</div>	




●2次試験で使用するハンドは「JNEC 認定モデルハンド」指定となります。

※JNEC認定モデルハンド以外のハンド類の使用は不可(受験不可)

※JNEC認定モデルハンドの規定は2ページをご確認ください。

テーブルセッティングの規定

- 衛生的に処理されている用具、用材を整理整頓して配置すること。
- 入場後は、着席する前に持参したエタノールをペーパーに噴霧し、テーブルと椅子を消毒してから着席すること。
又、退場する際も同様に、使用したテーブルと椅子を消毒してから退場すること。(除菌シート代用可)
- 2次試験は本規定に準じて必要な用具、用材を持参してください。



注意事項

- ・A～Yまでの用具、用材を全てセッティングすること。
- ・フィンガーボール、ケア用水、アート用水、湯、注ぎ足し用の水はトレイに入れなくてもよい。
- ・ネイル用品及び美容用品を使用すること。
- ・用具、用材のメーカーブランドの指定はありません。
- ・タオル(E)やペーパータオル(G)は無地のものを使用すること。
- ・トレイやフィンガーボール、その他の容器はプラスチックやガラス、金属等の消毒可能な無地のものを使用すること。木、紙、布製は使用不可。
- ・底面が網目状のトレイは使用不可。
- ・照明器具は使用不可。

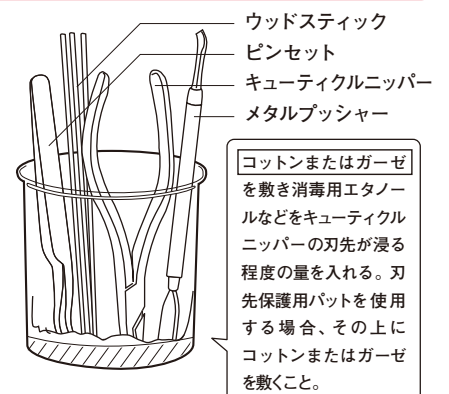
- A: フィンガーボール
B: ケア用 水
C: ネイルブラシ
D: ガーゼ
E: タオル
F: トレイ(ガーゼ、タオル、ネイルブラシのみ配置)
G: ペーパータオル…アームレスト手前の施術スペースを覆うサイズをセットし、汚れた場合は取り替えること
H: アームレスト…ペーパータオルで巻くこと
I: ウェットステリライザー…消毒剤で変質する容器は使用不可
J: ファイル類…ファイル立てに入れること
K: ポリッシュリムーバー
L: コットン類…蓋付き容器を使用すること
M: 消毒剤…消毒用エタノール又はその他の消毒液
N: 液体ソープ

- O: キューティクルリムーバー又はキューティクルクリーム
P: ポリッシュ類
Q: ネイルチップ (イクステンション用)
R: アクリルブラシ
S: ネイルフォーム
T: ネイルグルー又はネイル用レジ
U: アクリルパウダー
V: カラーパウダー
W: ダッペンディッシュ
X: トレイ (用具・用材のみ配置)
Y: ゴミ袋 (フタ付き加工を施したビニール袋を推奨)
…テープで3カ所をしっかりと留め開口部にたるみが出ないようにすること

※セッティングは任意

- ・湯 (携帯用ポット)
- ・水
- ・ブラシクリーナー
- ・Cカーブ用スティック

ウェットステリライザー (I) に必ず入れる用具
ウッドスティック、ピンセット、キューティクルニッパー、メタルプッシャー
※上記4点が入っていない場合は失格となります。
※ネイルニッパー (ニッパー類) を持参した場合は、ウェットステリライザーに入れること。
※ウッドスティックにコットンを巻いたものは不可。



コットンまたはガーゼを敷き消毒用エタノールなどをキューティクルニッパーの刃先が浸る程度の量を入れる。刃先保護用パットを使用する場合、その上にコットンまたはガーゼを敷くこと。

品名ラベルを必ず貼る品目

※品名ラベルは内容物を明確にするためのものです。
※ラベルは見やすい位置に貼ること。アルファベット表記は不可。

- | | | | | |
|----------------------------|-----------|------------|-------------|-------------------|
| ・ウェットステリライザー | ・コットン | ・消毒剤 | ・ポリッシュリムーバー | ・液体ソープ |
| ・キューティクルリムーバー又はキューティクルクリーム | | ・ベースコート | ・カラーポリッシュ | ・トップコート |
| ・ネイルグルー又はネイル用レジ | | ・アクティベーター* | ・プレプライマー* | ・プライマー* |
| ・アクリルパウダー | ・アクリルリキッド | ・アセトン* | ・ブラシクリーナー* | ② *印のついた用材の選択は自由。 |

受験手続について

オンラインでの受付となります。(郵送での受付はいたしません。)

- 申込時にご登録いただくメールアドレス宛に、申込完了メールを送付いたしますので、
「@ks-entry.net」からのメールが受信できるようにしてください。

提出書類

①～⑨の提出書類をご自身でデータ化をしたらうで、申込ページにアップロードしてください。
提出データに不備がある場合は、データの再提出や申込受付不可となる場合があります。
必ず受験資格の条件をご確認いただき各書類の準備をしてください。
※アップロードできるデータ形式：PDF, JPEG, JPG, PNG, GIF, BMP (1 ファイルの容量は最大 5MB まで)

- ①在籍証明書(第 54 期指定の在籍証明書用紙を使用すること。名刺、サロンのロゴ等は不可。)
※ネイリストとしての直近の実務経験を記入
②ネイリスト技能検定試験 1 級合格証書
※2024 年秋期(10 月)JNEC ネイリスト技能検定試験までの合格者が対象
③ジェルネイル技能検定試験上級合格証
④ネイルサロン衛生管理士認定証(有効期限内であること、もしくは永続認定されたもの)
⑤JNA フットケア理論検定試験合格証
⑥JNA ネイリストキャリアパス講習会修了証
⑦JNA ネイルサロン等化学物質管理講習会修了証
⑧JNA 認定校卒業証書(複数の校舎がある場合は〇〇校も入力すること。)
※認定校での卒業証書が発行されていない場合は、JNA 認定校修了証明書をご使用ください。
⑨2023 年 1 月以降に実施された JNA 主催の全日本ネイリスト選手権(地区大会含む)プロフェッショナル部門のディプロマ
※ディプロマがない場合は出場証明書を提出(出場証明書の請求方法は次ページを参照)

受験料

26,400円 受験料のお支払いはクレジットカード決済かコンビニ決済のいずれかとなります。
(消費税10%:2,400円)

申込期間

2026年1月5日(月)10時～2026年1月23日(金)17時
定員 150 名(先着順につき、定員に達し次第締め切ります。)

主催・申込先URL

NPO法人日本ネイリスト協会(登録番号:T4010005009701)

※「本ページ」と「決済の控え」の組み合わせにより適格請求書(インボイス)となります。

申込URL: <https://www.ks-entry.net/nkexam>



申込ページ

受験票の送付

受験票は2026年2月下旬頃に発送予定となります。
※2026年3月2日(月)までに受験票が届かない場合は、JNA事務局までご連絡ください。

受験から結果通知まで

1次試験受験
3月10日(火)

1次試験結果通知

3月12日(木)に郵送し
3月13日(金)10:00にHPで発表
※未着問い合わせ期間
3月19日(木)

2次試験受験
3月24日(火)

2次試験結果通知

3月26日(木)に郵送し
3月27日(金)10:00にHPで発表
※未着問い合わせ期間
4月2日(木)～3日(金)

※HPでの発表(合格者受験番号)は、上記日時になりましたら<https://www.nail.or.jp/>にてご確認ください。
※結果通知の未着お問い合わせ期間中にお問い合わせがなく受験できなかった場合、当協会は一切の責任を負いません。
※試験に合格された方は、2026年5月に東京で実施予定の「勉強会」と「授与式」の出席が義務付けられています。また、認定講師登録料として、別途45,000 円が必要になります。

※受験申込みと同時に日本ネイリスト協会・個人正会員の手続きを併せて行うことはできません。必ず事前に入会手続きを済ませてください。
※入会手続きに関しましては協会ホームページをご確認ください。

入会申込方法

①新規個人正会員に入会の場合

オンラインと現金書留による入会方法があります。入会金10,000円+年会費(半期分)6,000円=計16,000円
オンラインの場合システム利用料+500円がかかります。

②一般会員から個人正会員へ変更の場合

「入会申込書」に必要事項をご記入のうえ、入会金10,000円+年会費(半期分の差額)3,000円=計13,000円と
現在お持ちの「一般会員証」を同封し、現金書留にて事務局まで郵送してください。
※認定校に在学中の方は入会金10,000円が免除されます。
※いずれの方法も事務局にデータ、書類が到着後、約2週間で「会員証」をお届けします。



NPO 法人 日本ネイリスト協会
Japan Nailist Association
Non-Profit Organization

〒100-0014 東京都千代田区永田町2-13-10 プルデンシャルタワー 7F URL <https://www.nail.or.jp>
TEL 03-3500-1580 FAX 03-3500-1608

※協会事務局では、試験に関するご質問は一切お受けしません。この要項を熟読して下さい。

個人情報の取り扱いについて

当試験に申し込みされた方(以下「申込者」)の個人情報は、申し込みいただいた試験の実施に必要な範囲内で、その目的の達成に必要な限度に応じて使用いたします。
また、この個人情報の収集は、適法かつ公正な手段によって行われるものとします。当試験の運営団体である NPO 法人日本ネイリスト協会(以下「当協会」)は、申込者から収集した個人情報を申込者本人の書面による同意なしに第三者に開示することは原則としてありません。試験終了後、当協会または当協会が業務委託する団体から、次回以降の試験やその他当協会の事業に関する情報をダイレクトメール、電話、Eメール等でご案内させていただくことがあります。ご案内を中止されたい方は当協会までご連絡ください。

▼当協会が取り扱う個人情報については、こちらからご確認ください。

<https://www.nail.or.jp/about/privacy.html>



JNA全日本ネイリスト選手権「出場証明書」 の請求方法について

請求期間内にメールにて請求後、土日祝日を除く3営業日程度で「出場証明書」のPDFデータを送信(メール返信)いたします。請求希望の方は、下記の内容をメールにてお送りください。

<件名>

第54期 JNA認定講師資格試験 出場証明書請求

<本文>

1. 氏名
2. ふりがな
3. 個人正会員番号
4. 生年月日(西暦)
5. 電話番号

※PDFデータ送信(メール返信)も下記メールアドレスからとなりますので、あらかじめ受信ができるように設定をお願いいたします。

※メール受信後土日祝日を除く3営業日程度でPDFデータをお送りいたします。

※過去3年間のうち、出場経験がある直近の1大会のみの証明書となります。

対象種目: プロフェッショナル部門ネイルケアorフレンチスカルプチュア
(フリー部門フレンチデビューは受験条件の対象ではありません。)

※前回までに発行した2023年以降の出場証明書も使用できます。

すでに発行済の場合は、そちらをご使用ください。

【 出場証明書請求期間 】

2025年12月22日(月)10時～2026年1月21日(水)17時

※2025年12月26日(金)～2026年1月4日(日)は休業日となります。

【 出場証明書請求送信先メールアドレス 】

nkexam@nail.or.jp

第54期 JNA認定講師資格試験

在籍証明書

氏名

記

上記の者がネイリストとして在籍している事を証明します。

証明書発行年月日： 年 月 日

社名

代表者

印

住所

TEL

—

—

JNA認定校修了証明書

氏名

記

上記の者が当校を卒業、又は、当校のカリキュラム

〈カリキュラム名〉

〈修了時間数〉

時間

を修了している事を証明します。

在学期間： 年 月 日～ 年 月 日

証明書発行年月日： 年 月 日

JNA認定校番号

学校名

学校長名

印

住所

TEL

—

—