

第31回 JNA ジェルネイル技能検定試験

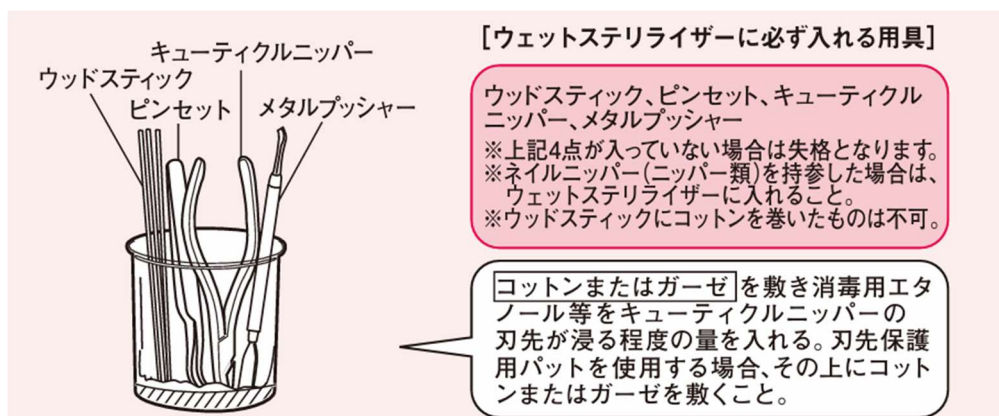
テーブルセッティング規定

【各級共通】

○用具、用材のセッティング

- ・初級・中級第1課題受験者は事前審査時に第1課題、第2課題で使用する。すべての用具、用材（ライト・JNEC認定モデルハンド含む）をセットすること。
- ・初級・中級第1課題免除者・上級受験者は実技試験で使用するすべての用具、用材（ライト・JNEC認定モデルハンド含む）をセットすること。

※全級・全受験パターンにおいて、用具・消毒剤を入れたウェットステリライザーを必ず用意すること。



- ・第1課題受験者は事前審査終了後、第2課題のみで使用する用具、用材を一旦片付けてもよい。
 - ・ライトはアームレストとして使用してもよい。（その際ペーパータオルで巻くことは不要）
 - ・使用を禁止する用具、用材は机の上に出さないこと。
- ※セッティングした場合は失格となります。

○衛生面における配慮

- ・衛生的に処理された用具、用材を整理整頓し配置すること。

※トレイやフィンガーボール、その他容器はプラスチックや金属製の消毒可能なものを使用すること（木・紙・布製は使用禁止）。底面が網目状のトレイは使用しないこと。

※ネイル専用ブラシはトレイなどにセットすること（テーブルに直置きしない）。

※ジェルのかくはんには、スパチュラ等プラスチックや金属製の消毒可能なものを衛生的に使用すること（つまようじ、竹串、マドラー等は使用禁止）

※コットン類は、蓋付き容器に入れること。

※ライトの底に反射板がない場合、手が直接机に触れないようライトの下にペーパータオルを敷くこと。

※JNEC認定モデルハンドは直置きしないこと。

※JNEC認定モデルハンド使用規定はJNAホームページを参照すること。

○注意事項

- ・用具・用材は全てセッティングすること。
- ・水を入れた容器、フィンガーボール、湯、水はトレイに入れなくてもよい。
- ・ネイル用品及び美容用品を使用すること。
- ・ジェル以外の用具、用材のメーカー、ブランド指定はなし。
- ・タオルやペーパータオルは無地のものを使用すること。
- ・トレイやフィンガーボール、その他容器はプラスチックやガラス、金属製等の消毒可能な無地のものを使用すること。木、紙、布製は使用不可。
- ・底面が網目状のトレイは使用不可。
- ・照明器具は持ち込み禁止。
- ・ジェル容器は蓋を閉めた状態でセッティングすること。

○品名ラベルの表示

- ・事前にラベル貼付の必要な用具、用材を確認し、品名ラベルを貼ること。品名ラベルの表記は、商品名ではなく下記のリストの表記にすること。容器にあらかじめ商品の名前がついていても別につけること。アルファベット表記は禁止。ラベルは商品の成分表示と重ならないように、見やすい位置に貼ること。


品名ラベルを必ず貼る用具、用材 ※ご自身の必要なもののみご用意下さい。

ウェットステリライザー・コットン類・消毒剤・ポリッシュリムーバー・液体ソープ・キューティクルクリーム or キューティクルリムーバー・ベースコート・カラーポリッシュ・トップコート・プレプライマー・プライマー・ベースジェル・カラージェル・トップジェル・イクステンションジェル・ミキシングジェル（ジェルネイル商品については試験要項 12 ページ参照）・クレンザー・グルー・ジェルブラシクリーナー・アクリルパウダー・リキッド

○着席時・退席時の注意事項


- ・入場後は、自身の椅子に着席する前に、持参したエタノールをペーパーに噴霧し、テーブルと椅子、モデルの椅子を消毒してから着席すること。また、自身が退場する際にも同様に、使用したテーブルと椅子、モデルの椅子を消毒してから退場すること。（除菌シートで拭くことも可）

【初級第1課題受験】



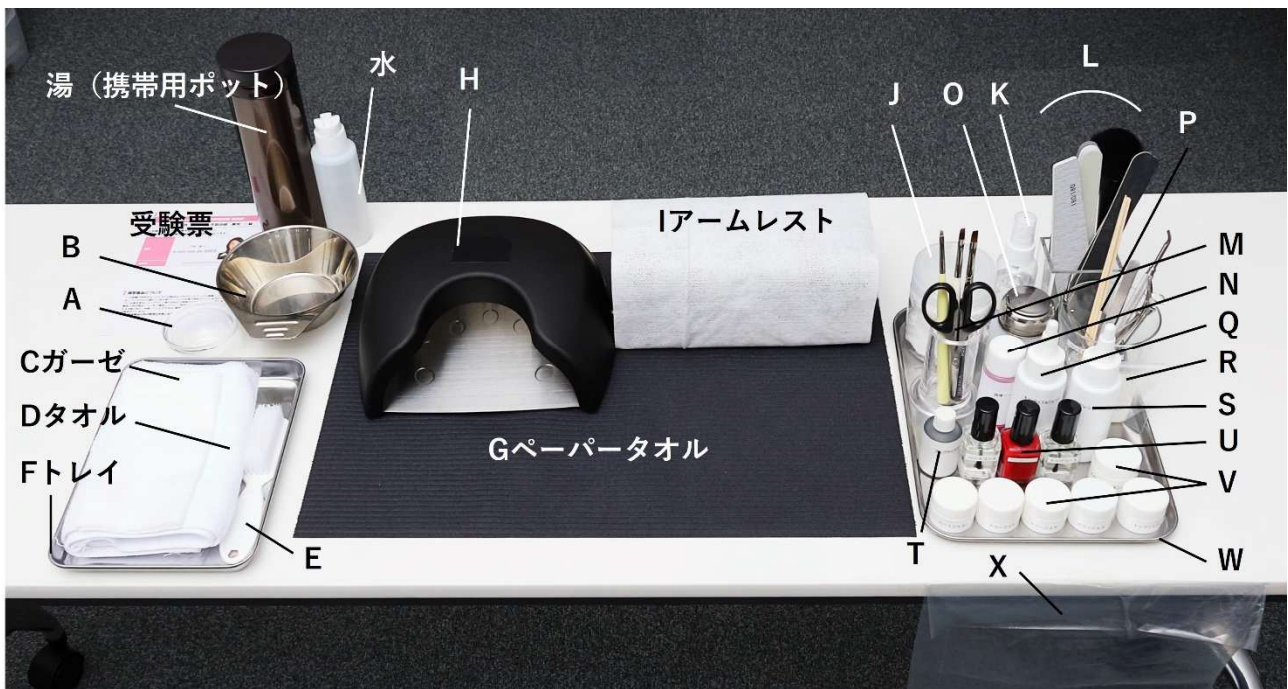
- | | |
|---|--|
| A : 水を入れた容器…ガーゼを湿らせる際に使用する。直置き可。 | J : コットン類…蓋付き容器を使用すること（コットン・ワイプ類を同じ容器に入れてもよい。） |
| B : フィンガーボール…適温の湯に液体ソープを少量入れる。直置き可。 | K : 消毒剤…消毒用エタノール又はその他の消毒液 |
| C : ガーゼ | L : ファイル類…ファイル立てに入れること。 |
| D : タオル | M : 筆立て |
| E : ネイルブラシ…消毒済のネイル専用ブラシを使用すること。トレイにセットする（テーブルに直置きはしないこと）。 | N : 液体ソープ |
| F : トレイ…ガーゼ、タオル、ネイルブラシのみ配置 | O : ポリッシュリムーバー |
| G : ペーパータオル…アームレスト手前の施術スペースを覆うサイズをセットすること。 | P : ウェットステライザー（消毒剤で変質する容器は使用不可） |
| H : ライト…使用できるライトは1人1台とする。（向きは自由） | Q : キューティクルリムーバーまたはキューティクルクリーム |
| I : アームレスト…ペーパータオルで巻くこと（ライトで代用する場合、持参しなくてもよい。ライトをペーパータオルで巻くことは不要） | R : クレンザー（未硬化ジェル拭き取り用） |
| | S : プレプライマー |
| | T : ベースコート／カラーポリッシュ／トップコート |
| | U : ベースジェル／カラージェル／トップジェル |
| | V : トレイ（用具・用材のみ配置） |
| | W : ゴミ袋 |

【初級第1 課題免除】




- A : ペーパータオル…アームレスト手前の施術スペースを覆うサイズをセットすること。
- B : ライト…使用できるライトは1人1台とする。(向きは自由)
- C : アームレスト…ペーパータオルで巻くこと(ライトで代用する場合、持参しなくてもよい。ライトをペーパータオルで巻くことは不要)
- D : コットン類…蓋付き容器を使用すること(コットン・ワイブ類を同じ容器に入れてもよい。)
- E : 消毒剤…消毒用エタノール又はその他の消毒液
- F : ファイル類…ファイル立てに入れること。
- G : ウェットステリライザー(消毒剤で変質する容器は使用不可)
- H : 筆立て
- I : ポリッシュリムーバー
- J : プレプライマー
- K : クレンザー(未硬化ジェル拭き取り用) キューティクルリムーバーまたはキュー
- L : ベースコート/カラーポリッシュ/トップコート
- M : ベースジェル/カラージェル/トップジェル
- N : トレイ(用具・用材のみ配置)
- O : ゴミ袋

【中級第1課題受験】




- | | |
|---|---|
| <p>A： 水を入れた容器…ガーゼを湿らせる際に使用する。直置き可。</p> <p>B： フィンガーボール…適温の湯に液体ソープを少量入れる。直置き可。</p> <p>C： ガーゼ</p> <p>D： タオル</p> <p>E： ネイルブラシ…消毒済のネイル専用ブラシを使用すること。トレイにセットする（テーブルに直置きはしないこと）。</p> <p>F： トレイ…ガーゼ、タオル、ネイルブラシのみ配置</p> <p>G： ペーパータオル…アームレスト手前の施術スペースを覆うサイズをセットすること。</p> <p>H： ライト…使用できるライトは1人1台とする。（向きは自由）</p> <p>I： アームレスト…ペーパータオルで巻くこと（ライトで代用する場合、持参しなくてもよい。ライトをペーパータオルで巻くことは不要）</p> | <p>J： コットン類…蓋付き容器を使用すること（コットン・ワイプ類を同じ容器に入れてもよい。）</p> <p>K： 消毒剤…消毒用エタノール又はその他の消毒液</p> <p>L： ファイル類…ファイル立てに入れること。</p> <p>M： 筆立て</p> <p>N： 液体ソープ</p> <p>O： ポリッシュリムーバー</p> <p>P： ウェットステライザー（消毒剤で変質する容器は使用不可）</p> <p>Q： キューティクルリムーバーまたはキューティクルクリーム</p> <p>R： フォーム</p> <p>S： クレンザー（未硬化ジェル拭き取り用）</p> <p>T： プレプライマー</p> <p>U： ベースコート／カラーポリッシュ／トップコート</p> <p>V： ベースジェル／カラージェル／トップジェル／イクステンションジェル</p> <p>W： トレイ（用具・用材のみ配置）</p> <p>X： ゴミ袋</p> |
|---|---|

【中級第1 課題免除】



- A : ペーパータオル…アームレスト手前の施術スペースを覆うサイズをセットすること。
- B : ライト…使用できるライトは1人1台とする。(向きは自由)
- C : アームレスト…ペーパータオルで巻くこと(ライトで代用する場合、持参しなくてもよい。ライトをペーパータオルで巻くことは不要)
- D : コットン類…蓋付き容器を使用すること(コットン・ワイブ類を同じ容器に入れてもよい。)
- E : 消毒剤…消毒用エタノール又はその他の消毒液
- F : ファイル類…ファイル立てに入れること。
- G : ウェットステリライザー(消毒剤で変質する容器は使用不可)
- H : 筆立て
- I : フォーム
- J : プレプライマー
- K : クレンザー(未硬化ジェル拭き取り用)
- L : ベースジェル/カラージェル/トップジェル/イクステンションジェル
- M : トレイ(用具・用材のみ配置)
- N : ゴミ袋

【上級】



- A : ペーパータオル…アームレスト手前の施術スペースを覆うサイズをセットすること。
- B : ライト…使用できるライトは1人1台とする。(向きは自由)
- C : アームレスト…ペーパータオルで巻くこと(ライトで代用する場合、持参しなくてもよい。ライトをペーパータオルで巻くことは不要)
- D : コットン類…蓋付き容器を使用すること(コットン・ワイプ類を同じ容器に入れてもよい。)
- E : 消毒剤…消毒用エタノール又はその他の消毒液
- F : ファイル類…ファイル立てに入れること。
- G : ウェットステリライザー(消毒剤で変質する容器は使用不可)
- H : 筆立て
- I : フォーム
- J : ジェルチップオーバーレイ用チップ
- K : プレプライマー
- L : グルー
- M : クレンザー(未硬化ジェル拭き取り用)
- N : ベースジェル/カラージェル/トップジェル/イクステンションジェル
- O : トレイ(用具・用材のみ配置)
- P : ゴミ袋