

JNA国際美甲師 技能鑑定考試

JNA INTERNATIONAL NAILIST EXAMINATION 2ND LEVEL

考試須知

2 級

何谓JNA国际美甲师技能鉴定考试

NPO法人日本美甲师协会(JNA)为了促进美甲产业的健全发展，
于1997年开始举办‘美甲师技能鉴定考试’。
本考试于2008年开始委任给独立机构JNA,至今已约有70万人次报名参加考试，
是日本最具历史和实绩的美甲资格鉴定考试。
此次,JNA以提升世界美甲师的正确技术和知识以及国际性美甲技能的标准化为目的，
积极举办“JNA国际美甲师技能鉴定考试(英文名称: JNA INTERNATIONAL NAILIST EXAMINATION)”。

考试时间表

无需报到,在事前评审开始前与模特一同前往指定考场的准考证号码所示座位就座,并请事先完成桌面摆设。
出缺席确认在事前评审时同时进行。
※模特在实操审查结束后,即可离开。

2 级

上午场考试		下午场考试	
9:10	开场	13:25	开场
9:45~9:55	确认出缺席,事前审查(10分钟)	14:00~14:10	确认出缺席,事前审查(10分钟)
9:55~10:30	实操考试·前半场(35分钟)	14:10~14:45	实操考试·前半场(35分钟)
10:31~11:26	实操考试·后半场(55分钟)	14:46~15:41	实操考试·后半场(55分钟)
11:26~12:15	实操审查(49分钟)	15:41~16:30	实操审查(49分钟)
12:15~12:30	笔试准备(15分钟)包含收拾道具的时间	16:30~16:45	笔试准备(15分钟)包含收拾道具的时间
12:30~13:05	笔试(35分钟)	16:45~17:20	笔试(35分钟)
13:05	结束	17:20	结束

※上述时间表仅为范例。

考试资格	JNA国际美甲师技能鉴定3级合格者。 JNEC美甲师技能鉴定3级合格者(包含JNA、JNE)。※需在报名表上填写3级证书的证书编号。
試験科目	2级:达到能在沙龙工作标准的美甲师的整体技能和知识。
考试内容	要求掌握在美甲沙龙服务中通用的指甲护理、修补甲、半贴甲片&丝绸修补、彩绘等相关技术和知识。
合格标准	同时满足以下两项分数要求者合格:实操考试50分满分,取得38分以上;笔试100分满分,取得80分以上。
实操考试	事前审查(10分钟) ●桌面摆设、消毒管理、模特的指甲状态 前半场(35分钟) ●指甲护理 后半场(55分钟) ●半贴甲片&丝绸修补、指甲油上色、彩绘
笔试	考试时间(35分钟) ●出题形式:单选题、电脑答题卡 ●出题内容:指甲护理的相关知识卫生与消毒/指甲的构造(皮肤科学)/指甲的病症与问题(指甲的生理解剖学)/指甲护理的流程/修补甲的种类及半贴甲片&丝绸修补的操作流程/其他实际操作内容/专业化等

实操考试、规章制度和注意事项

有关模特的指甲 模特仅限15岁以上(男女皆可)。

- 若模特的指甲和指甲周围的皮肤被发现有感染病症时,即失去模特资格。
- 模特的指甲必须以自然甲为基础,延长甲(包含贴片)与修补甲(包含胶水修补)合计不得超过两根手指但无论如何,所有操作必须配合真甲的颜色和形状
- 实操考试1周前不得进行指甲修型和去死皮等护理。
- 指甲油为正红色(禁止含有珠光、金属、彩绘),并于考试前一天涂好双手。

※考试开始前,不得在考场内外对模特的指甲进行任何处理。

※禁止上、下午考试使用同一模特。

何谓JNA国际美甲师技能鉴定考试

NPO法人日本美甲师协会(JNA)为了促进美甲产业的健全发展，
于1997年开始举办‘美甲师技能鉴定考试’。
本考试于2008年开始委任给独立机构JNA,至今已约有70万人次报名参加考试，
是日本最具历史和实绩的美甲资格鉴定考试。
此次,JNA以提升世界美甲师的正确技术和知识以及国际性美甲技能的标准化为目的，
积极举办“JNA国际美甲师技能鉴定考试(英文名称: JNA INTERNATIONAL NAILIST EXAMINATION)”。

考试时间表

无需报到,在事前评审开始前与模特一同前往指定考场的准考证号码所示座位就座,并请事先完成桌面摆设。
出缺席确认在事前评审时同时进行。
※模特在实操审查结束后,即可离开。

2 级

上午场考试		下午场考试	
9:10	开场	13:25	开场
9:45~9:55	确认出缺席,事前审查(10分钟)	14:00~14:10	确认出缺席,事前审查(10分钟)
9:55~10:30	实操考试·前半场(35分钟)	14:10~14:45	实操考试·前半场(35分钟)
10:31~11:26	实操考试·后半场(55分钟)	14:46~15:41	实操考试·后半场(55分钟)
11:26~12:15	实操审查(49分钟)	15:41~16:30	实操审查(49分钟)
12:15~12:30	笔试准备(15分钟)包含收拾道具的时间	16:30~16:45	笔试准备(15分钟)包含收拾道具的时间
12:30~13:05	笔试(35分钟)	16:45~17:20	笔试(35分钟)
13:05	结束	17:20	结束

※上述时间表仅为范例。

考试资格	JNA国际美甲师技能鉴定3级合格者。 JNEC美甲师技能鉴定3级合格者(包含JNA、JNE)。※需在报名表上填写3级证书的证书编号。
試験科目	2级:达到能在沙龙工作标准的美甲师的整体技能和知识。
考试内容	要求掌握在美甲沙龙服务中通用的指甲护理、修补甲、半贴甲片&丝绸修补、彩绘等相关技术和知识。
合格标准	同时满足以下两项分数要求者合格:实操考试50分满分,取得38分以上;笔试100分满分,取得80分以上。
实操考试	事前审查(10分钟) ●桌面摆设、消毒管理、模特的指甲状态 前半场(35分钟) ●指甲护理 后半场(55分钟) ●半贴甲片&丝绸修补、指甲油上色、彩绘
笔试	考试时间(35分钟) ●出题形式:单选题、电脑答题卡 ●出题内容:指甲护理的相关知识卫生与消毒/指甲的构造(皮肤科学)/指甲的病症与问题(指甲的生理解剖学)/指甲护理的流程/修补甲的种类及半贴甲片&丝绸修补的操作流程/其他实际操作内容/专业化等


实操考试、规章制度和注意事项

有关模特的指甲 模特仅限15岁以上(男女皆可)。

- 若模特的指甲和指甲周围的皮肤被发现有感染病症时,即失去模特资格。
- 模特的指甲必须以自然甲为基础,延长甲(包含贴片)与修补甲(包含胶水修补)合计不得超过两根手指但无论如何,所有操作必须配合真甲的颜色和形状
- 实操考试1周前不得进行指甲修型和去死皮等护理。
- 指甲油为正红色(禁止含有珠光、金属、彩绘),并于考试前一天涂好双手。

※考试开始前,不得在考场内外对模特的指甲进行任何处理。

※禁止上、下午考试使用同一模特。

<p>事前审查(10分钟)</p>	<p><桌面摆设&消毒管理> . . . 参照第4页</p> <ul style="list-style-type: none"> •有关用具和材料的摆设与品名标签的标示 •卫生方面的考量(使用经过卫生消毒的用具和材料) •浸泡消毒杯的状态 <p><模特的指甲></p> <ul style="list-style-type: none"> •红色指甲油的涂抹状态 •有无延长甲(包含贴片), 修补(包含胶水修补), 是否在规定的2根手指以内。(如存在该情况请告知考官) •指甲前缘的形状和甲上皮等的清除状态 •指甲和指甲周围皮肤的状态 ※不检查考试需用到的半贴片甲片状态。(半贴片甲片可提前进行加工处理)
<p>前半场(35分钟)</p> <p>指甲保养</p>	<p>从消毒手指开始。进行卸指甲油、修整甲形、刷洗指甲、修剪死皮。</p> <p>① 手指消毒是将手心、手背、指缝和指尖的所有部分皆进行彻底的擦拭清洁※。</p> <p>② 修剪的甲形为 圆形。</p> <p>③ 指甲前缘的最长只允许到5mm左右。 (应协调10指长度的平衡)</p> <p>④ 修整真甲时, 请使用真甲砂条。</p> <p>⑤ 10根手指的指甲都必须使用钢推及死皮剪, 上推后缘死皮及甲面死皮时要适度。</p> <p>⑥ 最后的完成步骤可以使用海绵砂条。</p> <p>※必须进行湿式指甲护理(必须使用泡手碗)。禁止使用干式指甲护理。</p> <p>禁止使用的用具和材料</p> <ul style="list-style-type: none"> • 石英推棒 • 陶制推棒 • 打磨机 • 皮革打磨棒 • 指甲抛光纸 • 指缘油 • 甘油 • 烹饪用具 • 所有厨房用品 • 其他规定以外的用具和材料 <p>※什么是擦拭消毒? 用棉花或纱布沾好医用酒精, 擦拭所有手部表面、指缝和指尖, 让消毒剂彻底渗透消毒。 禁止直接用喷雾器直接喷在手上。 因考场内条件有限, 如果不能用擦拭消毒的方式消毒掉落在地上的物品时, 可以用喷雾的方式代替。</p>
<p>中场暂停1分钟</p>	<p>中场暂停时禁止触碰模特的手。注意: 后半场从手指消毒开始。技法顺序自由。</p>
<p>后半场(55分钟)</p> <p>半贴片 & 丝绸修补</p>	<p>在指甲前缘贴上半贴片, 通过修补技法(丝绸甲)进行贴片延长。</p> <p>① 丝绸甲从刻磨甲面开始。</p> <p>② 甲片安装前, 将自然甲的前缘修剪到长度约1mm。</p> <p>③ 半贴片颜色只可使用自然色。</p> <p>④ 半贴片可提前进行加工处理。</p> <p>⑤ 指甲前缘(指尖)的完成长度为5mm左右。 ※丝绸甲的指甲长度可与其他9指不同。</p> <p>⑥ 甲形为 圆形。</p> <p>⑦ 丝绸甲的材料可用丝绸或玻璃纤维。</p> <p>⑧ 丝绸甲材料要完全覆盖负荷点, 及指甲前缘的最前端。</p> <p>⑨ 可使用可水洗砂条、海绵砂条。</p> <p>⑩ 可使用速干剂(树脂、甲片胶水等硬化促进剂)。</p> <p>⑪ C弧在10%左右。(参考右侧插图)</p> <p>⑫ 抛光后不可以做任何涂抹。</p> <p>⑬ 禁止上色。</p> <p>※如有修补甲, 对完成度无影响的话, 可不必卸除。</p> <p>禁止使用的用具和材料</p> <ul style="list-style-type: none"> • 石英推棒 • 陶制推棒 • 打磨机 • 皮革打磨棒 • 指甲抛光纸 • 指缘油 • 甘油 • 烹饪用具 • 所有厨房用品 • 其他规定以外的用具、材料 
<p>指甲油上色</p>	<p>给除丝绸甲及彩绘以外的8根手指指甲上色。一定要按照底油、色油、亮油的顺序完成(表面要呈现出光泽感)。</p> <p>① 可以使用甲面修补粉。</p> <p>② 指甲油要使用正红色。(禁止使用含有珠光和金属的产品)</p> <p>③ 红色指甲油必须涂抹2次。</p> <p>④ 指甲前缘要进行包边处理。</p> <p>⑤ 要完成涂亮油的步骤。(表面要呈现出光泽感)</p> <p>禁止使用的用具和材料</p> <ul style="list-style-type: none"> • 指缘油 • 甘油 • 烹饪用具 • 所有厨房用品 • 其他规定以外的用具和材料
<p>指甲彩绘</p>	<p>主题为「蝴蝶」平面彩绘(图案)。底色用除红色指甲油以外的颜色, 直到完成涂亮油的步骤。(表面要呈现出光泽感)</p> <p>① 进行除红色颜色以外相配的平面彩绘。</p> <p>② 彩绘只能用彩绘笔及丙烯颜料。</p> <p>③ 可使用亮粉、彩钻等。</p> <p>④ 禁止携带图案等参考资料进入考场。(将会被视为作弊行为)</p> <p>⑤ 要完成涂亮油的步骤。(表面要呈现出光泽感)</p> <p>⑥ 禁止使用电源。</p> <p>禁止使用的用具和材料</p> <ul style="list-style-type: none"> • 规定以外的用具和材料 • 美甲艺术贴纸(美甲贴纸) • 圆点笔(大理石纹笔) • 红色指甲油 • 甘油 • 烹饪用具 • 所有的厨房用品 <p>指甲彩绘範本</p> 

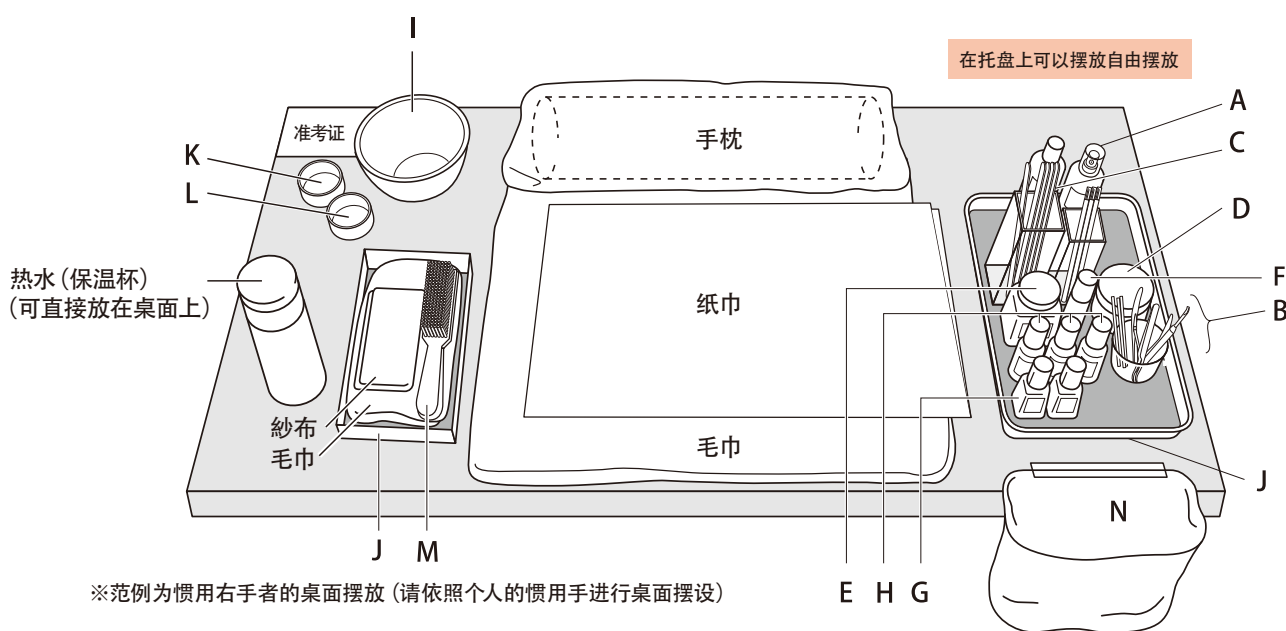
事前审查的检查重点

<桌面摆设 & 消毒管理>

- **有关用具和材料的摆放与品名标签的标示方式**
 - 确认事前必须贴标签的用具和材料，贴上品名标签。(请参照下列项目) 容器上已有商品名称，仍需再贴上标签。
 - 禁止使用字母。
 - 标签要贴在容易辨识的位置。
- **关于卫生方面**
 - 将已经卫生处理的用具和材料(真甲砂条、海绵砂条)摆放整齐。
- **浸泡消毒杯的状态**
 - ※托盘、泡手碗和其他容器应为塑料或金属材质的可进行消毒的容器(禁止使用木制、纸制、布制品)。不可使用底面是网眼状的托盘。
 - ※美甲专用刷应放在托盘内。(不应直接放在桌面上)
 - ※2级中使用的剪刀、甲片剪请放置于托盘内。

桌面摆设规定

请确认好各级考试的考试内容，并携带下列所有必备用具和材料。(请参照下列图片。必须将已经卫生处理的用具和材料摆放整齐)



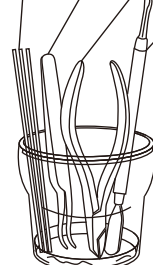
※范例为惯用右手者的桌面摆设 (请依照个人的惯用手进行桌面摆设)

- A: 消毒剂…医用酒精或其他消毒液
- B: 浸泡消毒杯 (禁止使用会被酒精腐蚀的容器) …消毒液的份量以能浸泡死皮剪的刀锋为准，浸泡死皮剪、木棒、钢推等。
- C: 指甲砂条筒
- D: 棉花…使用带盖子的容器。
- E: 洗甲水
- F: 液体皂
- G: 死皮软化剂
- H: 指甲油类
- I: 泡甲碗…在适温的热水当中放入少量的皂液。(可直接放在桌上)
- J: 托盘…保持卫生并整齐摆放用具和材料
- K: 护理用水碗…沾湿纱布时使用。(可直接放在桌上)
- L: 绘图用水碗(可直接放在桌上)
- M: 美甲刷…必须使用消毒过的美甲专业刷子，在托盘内摆放。(请勿直接放在桌上)
- N: 垃圾袋

- ⑧ 将热水放入保温杯后带进考场。实操考试时可将保温杯放在桌上。(中途可以加水到泡手碗内)
- 禁止使用照明器具。

※桌面摆设请依照图片进行。
※在规定的桌面摆设下，铺上大毛巾或垫子，然后在上面放置用具和材料，不会成为扣分对象。
※毛巾和纸巾的颜色可自由选择。
※准备时，若使用禁止的用具和材料，即失去考试资格。
※使用美甲用品以及美容用品。

木棒 镊子 死皮剪 钢推



(放大图)

注意事项

一定要将死皮剪和镊子放入浸泡消毒杯内。(但，普通剪刀和甲片剪则可自由摆放)

铺上棉花或纱布后，再倒入消毒专用酒精，直至能浸泡死皮剪的尖端为止。如果使用死皮剪专业护垫，必须在护垫上铺上棉花或纱布。

必须贴好品名标签的物品 (2级)

- 丝绸 • 玻璃纤维 • 甲片胶水 • 修补粉 • 树脂胶水 • 速干剂 • 平衡剂
- (注) 上述用品可自由选择。※指甲护理用品的标示方法按照3级规定。

考试(实操, 笔试)的扣分项目

A	忘记携带准考证, 粘贴照片, 文具用品时(包括因文具用品不能使用, 笔芯断掉等而向柜台借用时)。
B	准考证上的证件照片为生活照或复印照片等的情况。
C	不适合担任模特的情况(发现指甲和指甲周围皮肤存在疾病或未满14岁)。
D	用具、材料未经卫生处理的情况或未整齐摆放的情况。
E	桌面摆设不齐全的情况。
F	必须贴品名标签的用具、材料未贴标签的情况, 或采用字母标示的情况。
G	消毒不当的情况(手指及用具消毒) *请参照表格之外。
H	私下交谈过于频繁, 或不遵守考场规定的情况(考生和模特皆适用)。
I	对手指造成损伤(修整甲形等步骤后呈现红肿现象等)的情况(考生和模特皆适用)。
J	未带走垃圾的情况。
K	延长甲和修补甲的指甲与自然甲的颜色和形状不协调的情况。
L	共有三根手指有延长甲(包含贴片)和修补甲(包含胶水修补)的情况。
M	上色、平面彩绘之后没有涂抹亮油或没有呈现出光泽感的情况。
N	明显事先对模特的指甲进行过处理的情况。
O	事前忘记涂红色指甲油, 或涂抹不够仔细的情况。
P	将可水洗砂条用于延长甲、修补甲以外的自然甲的情况。
Q	未进行刷除指甲油脂步骤的情况。
S	下半场未从手部消毒开始的情况。
T	下半场中重复了与上半场考试相同步骤的情况。
U	未对延长甲和修补甲进行刻磨甲面步骤的情况。

※考试中若用具掉落时, 请先举手告知考官, 然后再自己捡起, 进行用具消毒、手指消毒后, 再举手告知考官‘消毒完毕’。
 (不再使用的物品不消毒也可以, 但捡起物品后, 应进行手指消毒)※手指消毒一定要从考生自己的手部开始进行。(从模特的手开始消毒的情况将扣分)
 ※不得用事先浸有消毒剂的棉花或湿纸巾等进行消毒。

丧失考试资格(实操, 笔试)的项目

A	迟到(事前审查开始进行前, 尚未与模特一起入座的情况和忘记携带考生本人身分证)。
B	作弊等违规行为和禁止行为。
C	事前审查时或实操考试结束后触碰或修改作品的情况(考生和模特皆适用)。
D	忘记携带用具、材料, 或在事前审查开始后, 借东西及未经考官许可而擅自取出物品的情况。
E	不遵守考官指示的情况(考生和模特皆适用)。
F	超出实操考试的规定时间。
G	手指受伤并伴随有出血现象(考生和模特皆适用)。
H	桌面布置有禁用用具、材料等的情况。
I	模特在考场给考生提建议或提供帮助的情况、或上午和下午为同一模特的情况。
J	未准备好浸泡消毒杯。
K	使用美甲艺术贴纸(美甲贴纸)、圆点笔(大理石纹笔)的情况。
L	携带美甲彩绘图片等进入考场(包括考生本身的指甲上画有考试主题相同图案的情况)。
M	弄错手指的情况。
N	延长甲(包含贴片)和修补甲(包含胶水修补)超过四根手指的情况。
O	事前未在模特指甲上涂好色油的情况。
P	未在十个指甲使用死皮剪, 或未进行湿式指甲护理的情况。
Q	完全未使用钢推进行推起甲上皮的情况。
R	违反其他规定(彩绘时采取浮雕或3D立体彩绘、使用彩绘笔以外的工具进行彩绘、事先将模特的指甲进行彩绘等)。
S	被扣分的项目非常多的情况(当有超过3个扣分项或当一个项目的分数太低的情况)。
T	未在十个指甲上使用钢推, 未给全部十个指甲进行上推后缘死皮、甲面死皮的情况。
U	考试上半场内实施了下半场考试内容的情况。
V	红色指甲油未涂两层的情况。

考场须知

1. 考试当天不接受现场报名。仅允许完成考场规定申请手续的考生和其模特进入考场。其他人士不得替考。亦不得带儿童以及宠物等进入考场。
2. 由于天气和季节的关系可能无法维持环境舒适。另外，室内体感温度可能由于个人差异而产生不同的感受，请考生自行携带衣物以调整体温。
3. 前往考场请使用公共交通工具。请勿在考场周边道路、商店停车场、空地上违章停车、占道停车以及停车等人。（但需要特别辅助的考生除外）

考场注意事项

● 针对考生和模特

特别是怀孕者（包含考生及模特）需特别注意，由于是包含实操考试和评审的长时间考试，因此身体状况的管理属于个人责任（如有身体问题，与本机构无关）。

※考试时间内的洗手间使用，在征得考官的允许后，即可前往。

1. 实操考试和笔试须同时参加。
2. 事前评审开始进行前，若尚未与模特同时就坐，即失去考试资格。
3. 由于考场无报到接待服务，因此请确认好自己的考场就坐位置，因坐错位置产生的问题，后果自负。
4. 考试时，务必携带所有必备物品。
 - ★准考证（※必须贴好照片）
 - ★考生本人身份证
 - ★一套实务考试的必备用具（自行判断需携带的用材料和道具）
 - ★铅笔或自动铅笔（HB或B）
 - ※确认铅笔或自动铅笔的芯是否完好，自动铅笔是否可以正常使用。
 - ★橡皮擦（可以擦得干净的产品）
 - ※不可借用任何工具给他人。
 - ※笔试时不可使用原珠笔（包含可擦除原珠笔）和签字笔。
5. 不得利用考场内外的场所进行准备等工作。
6. 若从事不正当行为及法律，法规禁止行为，将失去考试资格。
7. 考场上必须遵循考官的指示。考生和模特在考试时，均必须遵守考试规则。违反考试规则者将予以扣分。
8. 实操考试时，有关手上的饰品，不论考生或模特皆仅能佩戴手表。
9. 考生的指甲必须合乎身为美甲师的要求（无颜色限制）。对服装也要自律和适宜。
10. 禁止将考题用纸，答案用纸带离考场。
11. 请将垃圾自行带走处理。
12. 考场内（包含等候区）禁止饮食，抽烟。（可以饮水）
13. 考场内（包含等候区）禁止使用手机、步话机、智能手表等具有通讯功能的设备。同时，上述设备不允许作为计时器使用。
14. 若忘记携带准考证和文具用品，将予以扣分。
15. 照片必须使用证件专用照片。生活照或复印件等将予以扣分。

因不可预测事态而必须中止鉴定考试时

因不可抗力因素（台风·地震·海啸·其他自然灾害、罢工、新型流感等）而难以确保考场，或因停电、交通、通讯、物流混乱等事由，而导致必须中止鉴定考试的可能性。考试中止通知将会公布在官方网站，请随时确认。此外，可能会因灾害规模而导致电话无法接通的情形发生。鉴定考试中止后的应对方式将会随时告知。

由于不可抗力因素造成考试中止，给考生带来的不便·费用（报名费除外）·其他个人损失等，本协会将不承担任何责任。

※不接受任何有关考试内容的询问。请详细阅读本考试要点。

※不接受任何有关合格与否的询问。

※有关考试内容和时间等可能会有所变更，请以准考证为准。